



# TRIBUNAL DE CONTAS DO ESTADO DO PARANÁ

Coordenadoria de Gestão Municipal - CGM

**PROCESSO Nº: 275915/18**

**ENTIDADE: MUNICÍPIO DE CAPANEMA**

**ASSUNTO: PRESTAÇÃO DE CONTAS DO EXERCÍCIO FINANCEIRO DE 2017**

**INSTRUÇÃO Nº: 1060/2018 - CGM - PRIMEIRO EXAME**

MUNICÍPIO DE CAPANEMA. Prestação de Contas do exercício de 2017. Primeiro Exame. Contas Regulares com Ressalva - Cabe aplicação de multa.

## SUMÁRIO DO ESCOPO DA ANÁLISE E INDICAÇÃO DAS OCORRÊNCIAS APONTADAS NESTA INSTRUÇÃO

DESCRIÇÃO DOS ITENS DE ANÁLISE	ITENS CONSTATADOS	ITENS NÃO CONSTATADOS
<b>CONTROLE INTERNO</b>		
Ausência de encaminhamento do Relatório do Controle Interno.		Nada Constatado
O Relatório do Controle Interno encaminhado não apresenta os conteúdos mínimos prescritos pelo Tribunal.		Nada Constatado
O Relatório do Controle Interno apresenta ocorrência de irregularidade passível de desaprovação da gestão.		Nada Constatado
<b>RESULTADO ORÇAMENTÁRIO/FINANCEIRO</b>		
Resultado orçamentário/financeiro de fontes não vinculadas a programas, convênios, operações de créditos e RPPS.		Nada Constatado
<b>ASPECTOS FINANCEIROS</b>		
Repasses de recursos financeiros ao Poder Legislativo Municipal acima do previsto constitucionalmente e/ou no orçamento.		Nada Constatado
Divergências nos registros de transferências constitucionais dos repasses de FPM, ICMS, IPVA e FUNDEB.		Nada Constatado
<b>RESULTADO PATRIMONIAL</b>		
Ausência de encaminhamento do Balanço Patrimonial emitido pela Contabilidade e/ou da respectiva publicação. Considera ainda a hipótese de a publicação não atender às especificações.		Nada Constatado
Divergências de saldos em quaisquer das classes ou grupos do Balanço Patrimonial emitido pelo Sistema de Contabilidade da Entidade e os dados enviados pelo SIMAM.		Nada Constatado
<b>AVALIAÇÃO DA APLICAÇÃO NO ENSINO BÁSICO MUNICIPAL</b>		
Falta de aplicação do índice mínimo de 25% em manutenção e desenvolvimento da educação básica municipal.		Nada Constatado
Falta de aplicação de no mínimo 60% dos recursos do FUNDEB na remuneração do magistério.		Nada Constatado
Falta de aplicação de no mínimo 95% dos recursos do FUNDEB no exercício da arrecadação. Saldo deixado de aplicar no primeiro trimestre		Nada Constatado



# TRIBUNAL DE CONTAS DO ESTADO DO PARANÁ

## Coordenadoria de Gestão Municipal - CGM

do exercício seguinte excede a 5%.		
<b>AVALIAÇÃO DA APLICAÇÃO EM AÇÕES DE SAÚDE MUNICIPAL</b>		
Falta de aplicação do índice mínimo de 15% em serviços e ações de saúde pública.		Nada Constatado
<b>ASPECTOS FISCAIS - LEI DE RESPONSABILIDADE FISCAL</b>		
Limite de despesas com pessoal – não retorno ao limite no prazo legal.		Nada Constatado
Limite de despesas com pessoal – não redução de 1/3 no prazo legal.		Nada Constatado
Realização da Audiência Pública para Avaliação das Metas Fiscais – ausência de comprovação da realização.		Nada Constatado
Realização da Audiência Pública para Avaliação das Metas Fiscais – atraso na realização.		Nada Constatado
Limite da Dívida Consolidada – não redução de 25% no prazo legal.		Nada Constatado
Publicação do Relatório Resumido da Execução Orçamentária – RREO – ausência de comprovação da publicação.		Nada Constatado
Publicação do Relatório Resumido da Execução Orçamentária – RREO – atraso na publicação.		Nada Constatado
Publicação do Relatório de Gestão Fiscal – RGF – ausência de comprovação da publicação.		Nada Constatado
Publicação do Relatório de Gestão Fiscal – RGF – atraso na publicação.		Nada Constatado
<b>MULTAS DECORRENTES DE ATRASO NA ENTREGA DA PRESTAÇÃO DE CONTAS</b>		
Entrega dos dados do SIM-AM com atraso.	Ressalva com Multa	
Entrega dos documentos que compõem a Prestação de Contas com atraso.		Nada Constatado
<b>OUTRAS VERIFICAÇÕES</b>		
Acompanhamento de Acórdão do TCE/PR.		Nada Constatado
Falta de Reconhecimento de Despesa Previdenciária		Nada Constatado
Certidão de Regularidade Profissional emitida pelo CRC-PR		Nada Constatado

### PRELIMINARES

Trata-se da prestação de contas do(a) **MUNICÍPIO DE CAPANEMA**, relativa ao exercício financeiro de 2017, cujo conteúdo e estruturação encontram-se definidos nas Instruções Normativas nº 138/2018 e 140/2018, do Tribunal de Contas do Paraná.

A presente Instrução tem por finalidade reportar as demonstrações da execução orçamentária, financeira, patrimonial e de resultados relativos ao período abrangido pelo processo e verificar o atendimento dos aspectos legais a que estão sujeitos os atos de gestão, nos termos da Constituição Federal, art. 31, da Lei



# TRIBUNAL DE CONTAS DO ESTADO DO PARANÁ

## Coordenadoria de Gestão Municipal - CGM

Complementar nº 113/2005 e do Regimento Interno - Resolução nº 01/2006 e atualizações.

O exame realizado no processo deteve-se na verificação do cumprimento dos procedimentos aplicáveis à Administração Pública e na avaliação de pontos de controle atinentes ao cumprimento de princípios constitucionais e de normas pertinentes, especialmente a Lei Complementar nº 101/00, com o objetivo de instruir a emissão do Parecer Prévio sobre as contas de Governo prestadas pelo Chefe do Poder Executivo Municipal.

### PARTE I - EXPOSITIVA

Este título contempla as principais peças da execução orçamentária, financeira, patrimonial e de resultado, na conformação aos formatos estabelecidos pela Lei nº 4.320/64, além dos demonstrativos relativos ao atendimento das exigências legais e constitucionais. Os valores que serão reproduzidos foram extraídos da base de dados de responsabilidade exclusiva da entidade municipal, transmitidas no âmbito do Sistema de Informações Municipais - SIM.

### RESPONSÁVEIS PELA ENTIDADE

CARGO/FUNÇÃO	NOME	CPF	INÍCIO	FINAL	CRC
Prefeito	AMERICO BELLE	240.595.879-15	01/01/2017	31/12/2020	
Técnico em Contabilidade	CLEOMAR WALTER	723.903.959-53	01/01/2017	31/12/2020	PR046483O2
Controle Interno	ARIELI KACIARA WONS	009.233.589-60	01/01/2017	31/12/2020	

### 1 - PLANEJAMENTO GOVERNAMENTAL

#### 1.1 - PLANO PLURIANUAL

Aprovado pela Lei Municipal nº 1469/2013 de 16/09/2013

#### 1.2 - DIRETRIZES ORÇAMENTÁRIAS



# TRIBUNAL DE CONTAS DO ESTADO DO PARANÁ

## Coordenadoria de Gestão Municipal - CGM

As Diretrizes para elaboração da proposta orçamentária foram aprovadas pela Lei Municipal nº 1602/2016 de 26/9 /2016

### 1.3 - ORÇAMENTO ANUAL

O Orçamento para o exercício foi aprovado pela Lei Municipal nº 1606/2016, de 9/12/2016.

## 2 - EXECUÇÃO ORÇAMENTÁRIA

### 2.1 - ALTERAÇÕES NO ORÇAMENTO

TIPO DE CRÉDITO ADICIONAL	LEI Nº
a) Créditos Suplementares	1606/2016
b) Créditos Especiais	1614/2017, 1615/2017, 1621/2017, 1629/2017, 1634/2017
c) Créditos Extraordinários	Não houve

#### Resumo das Alterações:

TIPO DE CRÉDITO ADICIONAL	VALOR
Créditos Especiais	313.819,91
Créditos Extraordinários	0,00
Créditos Suplementares	12.840.038,09
TOTAL	13.153.858,00

ORIGEM DOS RECURSOS	VALOR
Cancelamento de Dotações	6.491.485,23
Excesso de Arrecadação	3.686.244,10
Operações de Crédito	0,00
Superávit Financeiro	2.976.128,67
TOTAL	13.153.858,00

### 2.2 - BALANÇO ORÇAMENTÁRIO

MUNICÍPIO DE CAPANEMA  
BALANÇO ORÇAMENTÁRIO  
12/2017



# TRIBUNAL DE CONTAS DO ESTADO DO PARANÁ

## Coordenadoria de Gestão Municipal - CGM

RECEITAS ORÇAMENTÁRIAS	PREVISÃO INICIAL	PREVISÃO ATUALIZADA	RECEITAS REALIZADAS	SALDO
		(a)	(b)	c=(b-a)
RECEITAS CORRENTES	54.984.000,00	57.116.311,42	54.627.364,17	- 2.488.947,25
RECEITA TRIBUTÁRIA	10.374.100,00	11.411.258,12	10.507.913,67	- 903.344,45
Impostos	9.258.100,00	10.295.258,12	9.406.838,13	- 888.419,99
Taxas	1.115.000,00	1.115.000,00	1.101.075,54	- 13.924,46
Contribuição de Melhoria	1.000,00	1.000,00	0,00	- 1.000,00
(-) Deduções da Receita Tributária	0,00	0,00	0,00	0,00
RECEITA DE CONTRIBUIÇÕES	1.270.000,00	1.270.000,00	1.306.369,15	36.369,15
Contribuições Sociais	0,00	0,00	0,00	0,00
Contribuições de Intervenção no Domínio Econômico	0,00	0,00	0,00	0,00
Contribuição de Iluminação Pública	1.270.000,00	1.270.000,00	1.306.369,15	36.369,15
(-) Deduções da Receita de Contribuições	0,00	0,00	0,00	0,00
RECEITA PATRIMONIAL	369.000,00	455.113,30	542.188,18	87.074,88
Receitas Imobiliárias	0,00	0,00	0,00	0,00
Receitas de Valores Mobiliários	369.000,00	455.113,30	542.188,18	87.074,88
Receita de Concessões e Permissões	0,00	0,00	0,00	0,00
Compensações Financeiras	0,00	0,00	0,00	0,00
Receita Decorrente do Direito de Exploração de Bens Públicos em Áreas de Domínio Público	0,00	0,00	0,00	0,00
Receita de Cessão de Direitos	0,00	0,00	0,00	0,00
Outras Receitas Patrimoniais	0,00	0,00	0,00	0,00
(-) Deduções da Receita Patrimonial	0,00	0,00	0,00	0,00
RECEITA AGROPECUÁRIA	0,00	0,00	0,00	0,00
Receita da Produção Vegetal	0,00	0,00	0,00	0,00
Receita da Produção Animal e Derivados	0,00	0,00	0,00	0,00
Outras Receitas Agropecuárias	0,00	0,00	0,00	0,00
(-) Deduções da Receita Agropecuária	0,00	0,00	0,00	0,00
RECEITA INDUSTRIAL	0,00	0,00	0,00	0,00
Receita da Indústria Extrativa Mineral	0,00	0,00	0,00	0,00
Receita da Indústria de Transformação	0,00	0,00	0,00	0,00
Receita da Indústria de Construção	0,00	0,00	0,00	0,00
Outras Receitas Industriais	0,00	0,00	0,00	0,00
(-) Deduções da Receita Industrial	0,00	0,00	0,00	0,00
RECEITA DE SERVIÇOS	0,00	0,00	0,00	0,00
Receita Bruta de Serviços	0,00	0,00	0,00	0,00
(-) Deduções da Receita de Serviços	0,00	0,00	0,00	0,00
TRANSFERÊNCIAS CORRENTES	42.392.000,00	43.401.040,00	41.778.787,21	- 1.622.252,79
Transferências Intergovernamentais	42.390.000,00	43.399.040,00	41.777.818,77	- 1.621.221,23
Transferências de Instituições Privadas	500,00	500,00	300,00	- 200,00
Transferências do Exterior	0,00	0,00	0,00	0,00
Transferências de Pessoas	1.500,00	1.500,00	668,44	- 831,56
Transferências de Convênios	0,00	0,00	0,00	0,00
Transferências para o Combate à Fome	0,00	0,00	0,00	0,00
OUTRAS RECEITAS CORRENTES	578.900,00	578.900,00	492.105,96	- 86.794,04
Multas e Juros de Mora	141.600,00	141.600,00	187.794,22	46.194,22



# TRIBUNAL DE CONTAS DO ESTADO DO PARANÁ

## Coordenadoria de Gestão Municipal - CGM

Indenizações e Restituições	90.000,00	90.000,00	146.560,20	56.560,20
Receita da Dívida Ativa	220.100,00	220.100,00	153.537,04	- 66.562,96
Receitas Decorrentes de Aportes Periódicos para Amortização de Déficit Atuarial do RPPS	0,00	0,00	0,00	0,00
Receitas Correntes Diversas	127.200,00	127.200,00	4.214,50	- 122.985,50
(-) Deduções de Outras Receitas Correntes	0,00	0,00	0,00	0,00
<b>RECEITAS DE CAPITAL</b>	<b>16.000,00</b>	<b>1.569.932,68</b>	<b>2.151.081,86</b>	<b>581.149,18</b>
<b>OPERAÇÕES DE CREDITO</b>	<b>0,00</b>	<b>0,00</b>	<b>123.563,53</b>	<b>123.563,53</b>
Operações de Crédito Internas	0,00	0,00	123.563,53	123.563,53
Operações de Crédito Externas	0,00	0,00	0,00	0,00
<b>ALIENAÇÃO DE BENS</b>	<b>0,00</b>	<b>0,00</b>	<b>9.421,71</b>	<b>9.421,71</b>
Alienação de Bens Móveis	0,00	0,00	9.421,71	9.421,71
Alienação de Bens Imóveis	0,00	0,00	0,00	0,00
<b>AMORTIZAÇÕES DE EMPRÉSTIMOS</b>	<b>16.000,00</b>	<b>16.000,00</b>	<b>8.929,66</b>	<b>- 7.070,34</b>
<b>TRANSFERÊNCIAS DE CAPITAL</b>	<b>0,00</b>	<b>1.553.932,68</b>	<b>2.009.166,96</b>	<b>455.234,28</b>
Transferências Intergovernamentais	0,00	0,00	355.000,00	355.000,00
Transferências de Instituições Privadas	0,00	0,00	0,00	0,00
Transferências do Exterior	0,00	0,00	0,00	0,00
Transferências de Pessoas	0,00	0,00	0,00	0,00
Transferências de Outras Instituições Públicas	0,00	0,00	0,00	0,00
Transferências de Convênios	0,00	1.553.932,68	1.654.166,96	100.234,28
Transferências para o Combate à Fome	0,00	0,00	0,00	0,00
<b>OUTRAS RECEITAS DE CAPITAL</b>	<b>0,00</b>	<b>0,00</b>	<b>0,00</b>	<b>0,00</b>
Integralização do Capital Social	0,00	0,00	0,00	0,00
Div. Ativa Prov. da Amortiz. de Emp. e Financ.	0,00	0,00	0,00	0,00
Receitas de Capital Diversas	0,00	0,00	0,00	0,00
<b>SUBTOTAL DAS RECEITAS (I)</b>	<b>55.000.000,00</b>	<b>58.686.244,10</b>	<b>56.778.446,03</b>	<b>- 1.907.798,07</b>
<b>REFINANCIAMENTO (II)</b>	<b>0,00</b>	<b>0,00</b>	<b>0,00</b>	<b>0,00</b>
Operações de Crédito Internas	0,00	0,00	0,00	0,00
Mobiliária	0,00	0,00	0,00	0,00
Contratual	0,00	0,00	0,00	0,00
Operações de Crédito Externas	0,00	0,00	0,00	0,00
Mobiliária	0,00	0,00	0,00	0,00
Contratual	0,00	0,00	0,00	0,00
<b>SUBTOTAL COM REFINANCIAMENTO (III) = (I + II)</b>	<b>55.000.000,00</b>	<b>58.686.244,10</b>	<b>56.778.446,03</b>	<b>- 1.907.798,07</b>
<b>DEFICIT (IV)</b>	<b>0,00</b>	<b>0,00</b>	<b>0,00</b>	<b>0,00</b>
<b>TOTAL (V) = (III + IV)</b>	<b>55.000.000,00</b>	<b>58.686.244,10</b>	<b>56.778.446,03</b>	<b>- 1.907.798,07</b>
<b>SALDOS DE EXERCÍCIOS ANTERIORES (Utilizados para Créditos Adicionais)</b>	<b>0,00</b>	<b>2.976.128,67</b>	<b>2.976.128,67</b>	<b>0,00</b>
Superávit Financeiro	0,00	2.976.128,67	2.976.128,67	0,00
Reabertura de créditos adicionais	0,00	0,00	0,00	0,00

<u>DESPESAS ORÇAMENTÁRIAS</u>	DOTAÇÃO INICIAL (d)	DOTAÇÃO ATUALIZADA (e)	DESPESA EMPENHADAS (f)	DESPESAS LIQUIDADAS (g)	DESPESAS PAGAS (h)	SALDO DA DOTAÇÃO (i) = (e-f)
DESPESAS CORRENTES	48.902.350,00	53.999.203,65	50.358.866,76	50.336.762,01	49.686.652,86	3.640.336,89
PESSOAL E ENCARGOS SOCIAIS	26.413.500,00	29.468.114,17	28.608.600,89	28.608.600,89	28.608.600,89	859.513,28



# TRIBUNAL DE CONTAS DO ESTADO DO PARANÁ

## Coordenadoria de Gestão Municipal - CGM

JUROS E ENCARGOS DA DÍVIDA	125.000,00	133.000,00	131.759,56	131.759,56	131.759,56	1.240,44
OUTRAS DESPESAS CORRENTES	22.363.850,00	24.398.089,48	21.618.506,31	21.596.401,56	20.946.292,41	2.779.583,17
DESPESAS DE CAPITAL	2.797.650,00	4.363.169,12	2.510.730,30	2.176.961,16	1.979.051,97	1.852.438,82
INVESTIMENTOS	2.677.650,00	4.193.169,12	2.342.496,09	2.008.726,95	1.810.817,76	1.850.673,03
INVERSOES FINANCEIRAS	0,00	0,00	0,00	0,00	0,00	0,00
AMORTIZAÇÃO DA DÍVIDA	120.000,00	170.000,00	168.234,21	168.234,21	168.234,21	1.765,79
RESERVA DE CONTINGÊNCIA	275.000,00	275.000,00	0,00	0,00	0,00	275.000,00
RESERVA DO RPPS	0,00	0,00	0,00	0,00	0,00	0,00
<b>SUBTOTAL DAS DESPESAS (VI)</b>	<b>51.975.000,00</b>	<b>58.637.372,77</b>	<b>52.869.597,06</b>	<b>52.513.723,17</b>	<b>51.665.704,83</b>	<b>5.767.775,71</b>
<b>AMORTIZAÇÃO DA DÍVIDA/REFINANCIAMENTO (VII)</b>	<b>0,00</b>	<b>0,00</b>	<b>0,00</b>	<b>0,00</b>	<b>0,00</b>	<b>0,00</b>
Amortização da Dívida Interna	0,00	0,00	0,00	0,00	0,00	0,00
Dívida Mobiliária	0,00	0,00	0,00	0,00	0,00	0,00
Outras Dívidas	0,00	0,00	0,00	0,00	0,00	0,00
Amortização da Dívida Externa	0,00	0,00	0,00	0,00	0,00	0,00
Dívida Mobiliária	0,00	0,00	0,00	0,00	0,00	0,00
Outras Dívidas	0,00	0,00	0,00	0,00	0,00	0,00
<b>SUBTOTAL COM REFINANCIAMENTO (VIII) = (VI + VII)</b>	<b>51.975.000,00</b>	<b>58.637.372,77</b>	<b>52.869.597,06</b>	<b>52.513.723,17</b>	<b>51.665.704,83</b>	<b>5.767.775,71</b>
<b>SUPERÁVIT (IX)</b>	<b>3.025.000,00</b>	<b>48.871,33</b>	<b>3.908.848,97</b>	<b>4.264.722,86</b>	<b>5.112.741,20</b>	<b>- 3.859.977,64</b>
<b>TOTAL (X) = (VII + IX)</b>	<b>55.000.000,00</b>	<b>58.686.244,10</b>	<b>56.778.446,03</b>	<b>56.778.446,03</b>	<b>56.778.446,03</b>	<b>1.907.798,07</b>

Fonte: Sistema de Informações Municipais - Acompanhamento Mensal (SIM-AM), Tribunal de Contas do Estado do Paraná, Data e Hora da emissão: 05/06/2018 09:39

## 2.3 - RESULTADOS ORÇAMENTÁRIOS/FINANCEIROS

### 2.3.1 - RESULTADO ORÇAMENTÁRIO/FINANCEIRO DE FONTES NÃO VINCULADAS A PROGRAMAS, CONVÊNIOS, OPERAÇÕES DE CRÉDITOS E RPPS

ESPECIFICAÇÃO	Exercício de 2014	%	Exercício de 2015	%	Exercício de 2016	%	Exercício de 2017	%
1 - Receitas Correntes	39.036.972,49	99,47	39.651.213,32	99,33	46.317.160,38	99,66	50.371.169,07	99,96
2 - Receitas de Capital	207.103,51	0,53	265.757,49	0,67	158.533,77	0,34	18.351,37	0,04
3 - Soma da Receita (1+2)	39.244.076,00	100,00	39.916.970,81	100,00	46.475.694,15	100,00	50.389.520,44	100,00
4 - Despesas Correntes	33.969.175,63	86,56	36.327.907,60	91,01	42.334.714,37	91,09	46.833.765,47	92,94
5 - Despesas de Capital	4.541.981,48	11,57	3.697.826,39	9,26	2.439.829,64	5,25	1.809.845,29	3,59
6 - Soma da Despesa (4+5)	38.511.157,11	98,13	40.025.733,99	100,27	44.774.544,01	96,34	48.643.610,76	96,54
7 - RESULTADO ORÇAMENTÁRIO DO EXERCÍCIO (3-6)	732.918,89	1,87	-108.763,18	-0,27	1.701.150,14	3,66	1.745.909,68	3,46
8 - Interferências Financeiras	-1.019.107,67	-2,60	-1.026.784,84	-2,57	-1.044.851,30	-2,25	-1.188.586,59	-2,36
9 - RESULTADO DA EXECUÇÃO ORÇAMENTÁRIA DO EXERCÍCIO	-286.188,78	-0,73	-1.135.548,02	-2,84	656.298,84	1,41	557.323,09	1,11



# TRIBUNAL DE CONTAS DO ESTADO DO PARANÁ

## Coordenadoria de Gestão Municipal - CGM

(7+8)								
10 - Cancelamento de Restos a Pagar	19.491,69	0,05	175.582,68	0,44	16.025,88	0,03	66.140,39	0,13
11 - Inscrição/Baixa de Realizável por Cisão, Fusão ou Extinção	0,00	0,00	0,00	0,00	0,00	0,00	0,00	0,00
12 - Despesas Não Empenhadas	0,00	0,00	0,00	0,00	0,00	0,00	0,00	0,00
13 - RESULTADO AJUSTADO DO EXERCÍCIO (9+10+11+12)	-266.697,09	-0,68	-959.965,34	-2,40	672.324,72	1,45	623.463,48	1,24
14 - Superávit/Déficit do Exercício Anterior	1.963.144,77	5,00	1.696.447,68	4,25	736.482,34	1,58	1.408.807,06	2,80
15 - Total do Ativo Realizável	1.068.015,75	2,72	1.076.311,97	2,70	1.128.618,96	2,43	1.199.163,08	2,38
16 - RESULTADO FINANCEIRO ACUMULADO DO EXERCÍCIO (13+14-15)	628.431,93	1,60	-339.829,63	-0,85	280.188,10	0,60	833.107,46	1,65

Nota 1 – O demonstrativo é composto pelos recursos não vinculados a programas, convênios, operações de crédito e Regime Próprio de Previdência Social, conforme Instrução Normativa nº 138/2018.

Nota 2 – Será gerada restrição para a entidade quando a linha 16 "RESULTADO FINANCEIRO ACUMULADO DO EXERCÍCIO" for negativo (Deficitário) no exercício de 2017 e o valor do resultado financeiro acumulado do exercício anterior (2016) for superávit, ou o valor do déficit acumulado do exercício anterior (2016) for inferior ao resultado financeiro acumulado (déficit) apurado no exercício de 2017, conforme definido na Instrução Normativa nº 138/2018.

Nota 3 – Observa-se que para fins de apuração do "RESULTADO FINANCEIRO ACUMULADO DO EXERCÍCIO (16)" foram excluídos os valores registrados no "ATIVO REALIZÁVEL (15)".

### 2.3.2 - RESULTADO ORÇAMENTÁRIO/FINANCEIRO - TODAS AS FONTES

ESPECIFICAÇÃO	Exercício de 2014	%	Exercício de 2015	%	Exercício de 2016	%	Exercício de 2017	%
1 - Receitas Correntes	42.449.126,91	88,43	43.123.144,56	88,38	50.495.672,08	87,79	54.627.364,17	96,21
2 - Receitas de Capital	5.551.279,36	11,57	5.667.785,72	11,62	7.023.294,00	12,21	2.151.081,86	3,79
3 - Soma da Receita (1+2)	48.000.406,27	100,00	48.790.930,28	100,00	57.518.966,08	100,00	56.778.446,03	100,00
4 - Despesas Correntes	37.543.666,55	78,22	39.247.076,15	80,44	46.015.377,47	80,00	50.358.866,76	88,69
5 - Despesas de Capital	17.042.805,10	35,51	5.515.090,06	11,30	10.343.288,36	17,98	2.510.730,30	4,42
6 - Soma da Despesa (4+5)	54.586.471,65	113,72	44.762.166,21	91,74	56.358.665,83	97,98	52.869.597,06	93,12
7 - RESULTADO ORÇAMENTÁRIO DO EXERCÍCIO (3-6)	-6.586.065,38	-13,72	4.028.764,07	8,26	1.160.300,25	2,02	3.908.848,97	6,88
8 - Interferências Financeiras	-1.019.107,67	-2,12	-1.026.784,84	-2,10	-1.044.851,30	-1,82	-1.188.586,59	-2,09
9 - RESULTADO DA EXECUÇÃO ORÇAMENTÁRIA DO EXERCÍCIO (7+8)	-7.605.173,05	-15,84	3.001.979,23	6,15	115.448,95	0,20	2.720.262,38	4,79
10 - Cancelamento de Restos a Pagar	116.276,20	0,24	3.893.045,47	7,98	19.323,84	0,03	349.546,90	0,62
11 - Inscrição/Baixa de Realizável por Cisão, Fusão ou Extinção	0,00	0,00	0,00	0,00	0,00	0,00	0,00	0,00
12 - Despesas Não Empenhadas	0,00	0,00	0,00	0,00	0,00	0,00	0,00	0,00
13 - RESULTADO AJUSTADO DO EXERCÍCIO (9+10+11+12)	-7.488.896,85	-15,60	6.895.024,70	14,13	134.772,79	0,23	3.069.809,28	5,41
14 - Superávit/Déficit do Exercício Anterior	1.614.366,06	3,36	-5.874.530,79	-12,04	1.020.493,91	1,77	1.155.266,70	2,03
15 - Total do Ativo Realizável	1.068.015,75	2,23	1.076.311,97	2,21	1.128.618,96	1,96	1.199.163,08	2,11
16 - RESULTADO FINANCEIRO ACUMULADO DO EXERCÍCIO (13+14-15)	-6.942.546,54	-14,46	-55.818,06	-0,11	26.647,74	0,05	3.025.912,90	5,33

Nota 1 – O demonstrativo tem caráter informativo, nos termos da Instrução Normativa nº 138/2018.





# TRIBUNAL DE CONTAS DO ESTADO DO PARANÁ

## Coordenadoria de Gestão Municipal - CGM

Nota 2 – Observa-se que para fins de apuração do "RESULTADO FINANCEIRO ACUMULADO DO EXERCÍCIO (16)" foram excluídos os valores registrados no "ATIVO REALIZÁVEL (15)".

### 2.4 - DEMONSTRATIVO DO SUPERÁVIT/DÉFICIT FINANCEIRO

#### 2.4.1 - DEMONSTRATIVO DO SUPERÁVIT/DÉFICIT FINANCEIRO DAS FONTES LIVRES

Período	Ativo Líquido	Passivo Descoberto
Resultado do Exercício de (2014)	628.431,93	0,00
Resultado do Exercício de (2015)	0,00	-339.829,63
Resultado do Exercício de (2016)	280.188,10	0,00
Resultado do Exercício de (2017)	833.107,46	0,00



#### 2.4.2 - DEMONSTRATIVO DO SUPERÁVIT/DÉFICIT FINANCEIRO DE TODAS AS FONTES



# TRIBUNAL DE CONTAS DO ESTADO DO PARANÁ

Coordenadoria de Gestão Municipal - CGM

Período	Ativo Líquido	Passivo Descoberto
Resultado do Exercício de (2014)	0,00	-6.942.546,54
Resultado do Exercício de (2015)	0,00	-55.818,06
Resultado do Exercício de (2016)	26.647,74	0,00
Resultado do Exercício de (2017)	3.025.912,90	0,00



## 2.5 - BALANÇO FINANCEIRO

MUNICÍPIO DE CAPANEMA  
BALANÇO FINANCEIRO  
12/2017

INGRESSOS			DISPÊNDIOS		
ESPECIFICAÇÃO	Exercício Atual	Exercício Anterior	ESPECIFICAÇÃO	Exercício Atual	Exercício Anterior
<b>Receita Orçamentária (I)</b>	<b>56.778.446,03</b>	<b>57.518.966,08</b>	<b>Despesa Orçamentária (VI)</b>	<b>52.869.597,06</b>	<b>56.358.665,83</b>
Ordinária	47.156.831,72	44.456.288,47	Ordinária	39.035.011,54	36.016.538,29
Vinculada	9.621.614,31	13.062.677,61	Vinculada	13.834.585,52	20.342.127,54
Transferências do FUNDEB	7.842.970,70	6.778.207,61	Transferências do FUNDEB	7.738.817,00	6.764.990,46
Transferências Voluntárias	2.100.844,25	4.708.760,58	Transferências Voluntárias	910.144,06	6.034.867,87
Alienação de Bens	9.734,31	148.656,67	Alienação de Bens	4.515,37	153.704,34
Operações de Crédito	123.563,53	1.612.134,41	Operações de Crédito	0,00	1.440.000,00
Contratos de Rateio de	0,00	0,00	Contratos de Rateio de	0,00	0,00
			Consórcios Públicos		
			Regime Próprio de	60,50	15.903,44



# TRIBUNAL DE CONTAS DO ESTADO DO PARANÁ

## Coordenadoria de Gestão Municipal - CGM

Consórcios Públicos			Previdência		
Regime Próprio de Previdência	1,34	1.115,69	Transferências de Programas	3.315.781,74	4.093.350,51
Transferências de Programas	4.164.516,47	4.721.261,25	Antecipação da Receita Orçamentária - ARO	0,00	0,00
Valores Restituíveis	0,00	0,00	Valores Restituíveis	0,00	0,00
Outras Origens	2.236.067,89	1.914.941,99	Outras Origens	1.865.266,85	1.839.310,92
Deduções da Receita Orçamentária	- 6.856.084,18	- 6.822.400,59	<b>Transferências Financeiras Concedidas (VI)</b>	<b>3.025.000,00</b>	<b>2.513.000,00</b>
<b>Transferências Financeiras Recebidas (II)</b>	<b>1.836.413,41</b>	<b>1.468.148,70</b>	<b>Pagamentos Extraorçamentários (VIII)</b>	<b>7.156.760,96</b>	<b>6.303.781,68</b>
<b>Recebimentos Extraorçamentários (III)</b>	<b>5.895.828,38</b>	<b>7.673.662,46</b>	Pagamentos de Restos a Pagar Processados	81.395,26	380.364,61
Inscrição de Restos a Pagar Processados	848.018,34	104.719,16	Pagamentos de Restos a Pagar Não Processados	2.384.654,31	1.832.641,17
Inscrição de Restos a Pagar Não Processados	355.873,89	3.475.276,97	Realizável - Cancelam./Baixa	0,00	0,00
Realizável - Inscrição	0,00	0,00	Cisão, Fusão, Extin.		
Cisão, Fusão ou Extinção			Valores Restituíveis	4.690.711,39	4.090.775,90
Valores Restituíveis	4.691.936,15	4.093.666,33	Antecipação da Receita Orçamentária - ARO	0,00	0,00
Antecipação da Receita Orçamentária - ARO	0,00	0,00	<b>Saldo em Espécie para o Exercício Seguinte (IX)</b>	<b>7.704.085,01</b>	<b>6.244.755,21</b>
<b>Saldo em Espécie do Exercício Anterior (IV)</b>	<b>6.244.755,21</b>	<b>4.759.425,48</b>	Caixa e Equivalentes de Caixa	6.504.921,93	5.116.136,25
Caixa e Equivalentes de Caixa	5.116.136,25	3.683.113,51	Realizável	1.199.163,08	1.128.618,96
Realizável	1.128.618,96	1.076.311,97	<b>TOTAL (X) = (VI+VII+VIII+IX)</b>	<b>70.755.443,03</b>	<b>71.420.202,72</b>
<b>TOTAL (V) = (I+II+III+IV)</b>	<b>70.755.443,03</b>	<b>71.420.202,72</b>			

Fonte: Sistema de Informações Municipais - Acompanhamento Mensal (SIM-AM), Tribunal de Contas do Estado do Paraná, Data e Hora da emissão: 05/06/2018 09:39

## 2.6 - REPASSES AO PODER LEGISLATIVO

CÓDIGO RECEITA	DESCRIÇÃO RECEITA	VALOR
172136	Compensação Financeira LC 87	113.609,64
1130	Contribuição de Melhoria	11,96
17210102	Cota parte do F P M	16.702.431,91
172101(03,04,99)	Cota parte do F P M - E.C. 55/2007 - E.C. 84/2014	1.232.611,38
17210132	Cota parte do IOF - Ouro	0,00
17220101	Cota Parte do I C M S	15.001.622,91
17220102	Cota Parte do I P V A	2.064.053,32
17210105	Cota Parte do I T R	27.008,75
17220104	Fundo de Exportação	203.278,82
111	Impostos	7.372.557,11
1911, 1913	Multas e Juros	117.950,29
1931	Dívida Ativa Tributária	180.466,05



# TRIBUNAL DE CONTAS DO ESTADO DO PARANÁ

## Coordenadoria de Gestão Municipal - CGM

112	Taxas	870.250,09
	Renúncias, Restituições e Descontos s/ Tributos	0,00
	<b>TOTAL COM RENUNCIAS</b>	<b>43.885.852,23</b>
	População (IBGE de 2016)	19.275,00
	Percentual Limite (E.C. 58/2009)	7,00
	Limite da Despesa da Câmara em 2017	3.072.009,66
	Despesa Prevista da Câmara em 2017	3.025.000,00
	Transferência Financeira/Pagamento Orçamentário 2017	1.188.586,59

### 2.7 - TRANSFERÊNCIAS CONSTITUCIONAIS

DESCRIÇÃO	TRANSFERÊNCIA	CONTABILIZADO	DIFERENÇA
Cota Parte FPM	17.330.438,92	17.330.437,88	1,04
Cota Parte ICMS	15.788.200,30	15.788.200,30	0,00
Cota Parte IPVA	2.219.612,96	2.219.729,24	-116,28
Transferencia FUNDEB	7.812.201,24	7.812.201,24	0,00

Nota - Para este item de análise apura-se restrição quando a diferença apurada for superior à R\$ 15.000,00 (valor de alçada estabelecido no § 5º do artigo 1º da Resolução nº 60/17 - TCE/PR).

### 3 - ASPECTOS PATRIMONIAIS

#### 3.1 - BALANÇO PATRIMONIAL

MUNICÍPIO DE CAPANEMA  
BALANÇO PATRIMONIAL  
12/2017

ATIVO			PASSIVO		
ESPECIFICAÇÃO	Exercício Atual	Exercício Anterior	ESPECIFICAÇÃO	Exercício Atual	Exercício Anterior
<b>ATIVO CIRCULANTE</b>	<b>9.994.904,96</b>	<b>7.742.873,78</b>	<b>PASSIVO CIRCULANTE</b>	<b>2.436.914,85</b>	<b>1.378.767,01</b>
Caixa e Equivalentes de Caixa	6.504.921,93	5.116.136,25	Obrigações Trabalhistas, Previdenciárias e Assistenciais a pagar a Curto Prazo	0,00	0,00
Créditos a Curto Prazo	2.290.819,95	1.218.714,89	Empréstimos e Financiamentos	276.500,00	0,00
Créditos Tributários a Receber	0,00	38,68	Fornecedores e Contas a Pagar	2.154.922,99	1.375.270,89
Clientes	0,00	0,00	Obrigações Fiscais	0,00	0,00



# TRIBUNAL DE CONTAS DO ESTADO DO PARANÁ

## Coordenadoria de Gestão Municipal - CGM

Crédito de Transferências a Receber	0,00	39.188,49	Obrigações de Repartição a Outros Entes	0,00	0,00
Empréstimos e Financiamentos Concedidos	0,00	0,00	Provisões a Curto Prazo	0,00	0,00
Dívida Ativa Tributária	2.135.722,00	1.115.286,66	Demais Obrigações a Curto Prazo	5.491,86	3.496,12
Dívida Ativa Não Tributária	155.097,95	64.201,06	<b>PASSIVO NÃO-CIRCULANTE</b>	<b>1.276.604,01</b>	<b>1.597.774,69</b>
(-) Ajuste de Perdas de Créditos a Curto Prazo	0,00	0,00	Obrigações Trabalhistas, Previdenciárias e Assistenciais a pagar a Longo Prazo	0,00	0,00
Demais Créditos e Valores a Curto Prazo	1.199.163,08	1.408.022,64	Empréstimos e Financiamentos a Longo Prazo	1.276.604,01	1.597.774,69
Investimentos e Aplicações Temporárias a Curto Prazo	0,00	0,00	Fornecedores a Longo Prazo	0,00	0,00
Estoques	0,00	0,00	Obrigações Fiscais a Longo Prazo	0,00	0,00
Ativo não Circulante Mantido para Venda	0,00	0,00	Provisões a Longo Prazo	0,00	0,00
VPD Pagas Antecipadamente	0,00	0,00	Demais Obrigações a Longo Prazo	0,00	0,00
<b>ATIVO NÃO-CIRCULANTE</b>	<b>59.894.454,30</b>	<b>55.841.478,57</b>	Resultado Diferido	0,00	0,00
Ativo Realizável a Longo Prazo	0,00	0,00	<b>TOTAL DO PASSIVO</b>	<b>3.713.518,86</b>	<b>2.976.541,70</b>
Créditos a Longo Prazo	0,00	0,00			
Créditos Tributários a Receber a Longo Prazo	0,00	0,00			
Clientes a Longo Prazo	0,00	0,00			
Empréstimos e Financiamentos Concedidos a Longo Prazo	0,00	0,00			
Dívida Ativa Tributária a Longo Prazo	0,00	0,00			
Dívida Ativa Não Tributária a Longo Prazo	0,00	0,00			
(-) Ajuste de Perdas de Créditos a Longo Prazo	0,00	0,00			
Demais Créditos e Valores a Longo Prazo	0,00	0,00			
Investimentos e Aplicações Temporárias a Longo Prazo	0,00	0,00			
Estoques a Longo Prazo	0,00	0,00			
VPD Pagas Antecipadamente a Longo Prazo	0,00	0,00			
<u>Investimentos</u>	0,00	0,00			
Participações Permanentes	0,00	0,00			
Participações Av aliadas pelo Método de Equivalência Patrimonial	0,00	0,00			
Participações Av aliadas pelo Método de Custo	0,00	0,00			
Propriedades para Investimento	0,00	0,00			
Demais Investimentos Permanentes	0,00	0,00			
<u>Imobilizado</u>	59.894.454,30	55.841.478,57			
Bens Móveis	18.041.985,53	17.165.519,56			
Bens Imóveis	41.852.468,77	38.675.959,01			
<u>Intangível</u>	0,00	0,00			
Softwares	0,00	0,00			
Marcas, Direitos e Patentes Industriais	0,00	0,00			

PATRIMONIO LIQUIDO		
ESPECIFICAÇÃO	Exercício Atual	Exercício Anterior
Patrimônio Social/Capital Social	0,00	0,00
Adiantamento para Futuro Aumento de Capital	0,00	0,00
Reservas de Capital	0,00	0,00
Ajustes de Avaliação Patrimonial	0,00	0,00
Reservas de Lucros	0,00	0,00
Demais Reservas	0,00	0,00
Resultados Acumulados	66.175.840,40	60.607.810,65
Resultado do Exercício	7.066.148,32	9.686.434,93
Resultado de Exercícios Anteriores	59.109.692,08	50.921.375,72
Ajustes de Exercícios Anteriores	0,00	0,00
Outros Resultados	0,00	0,00
Ações/Cotas em Tesouraria	0,00	0,00
<b>TOTAL DO PATRIMÔNIO LÍQUIDO</b>	<b>66.175.840,40</b>	<b>60.607.810,65</b>
<b>TOTAL DO PASSIVO E PATRIMÔNIO LÍQUIDO</b>	<b>69.889.359,26</b>	<b>63.584.352,35</b>



# TRIBUNAL DE CONTAS DO ESTADO DO PARANÁ

## Coordenadoria de Gestão Municipal - CGM

Direito de Uso De Imóveis	0,00	0,00
Diferido	0,00	0,00
<b>TOTAL DO ATIVO</b>	<b>69.889.359,26</b>	<b>63.584.352,35</b>

ATIVO FINANCEIRO	7.704.085,01	6.244.755,21	PASSIVO FINANCEIRO	3.479.009,03	5.089.488,51
ATIVO PERMANENTE	62.185.274,25	57.339.597,14	PASSIVO PERMANENTE	1.553.104,01	1.597.774,69
<b>SALDO PATRIMONIAL</b>				<b>64.857.246,22</b>	<b>56.897.089,15</b>

ESPECIFICAÇÃO	Exercício Atual	Exercício Anterior	ESPECIFICAÇÃO	Exercício Atual	Exercício Anterior
<b>Saldos dos Atos Potenciais Ativos</b>			<b>Saldos dos Atos Potenciais Passivos</b>		
Garantias e Contragarantias Recebidas a Executar	0,00	0,00	Garantias e Contragarantias Concedidas a Executar	0,00	0,00
Direitos Convênidos e Outros Instrumentos Congêneros a Receber	0,00	0,00	Obrigações Convênidas e Outros Instrumentos Congêneros a Liberar	0,00	0,00
Direitos Contratuais a Executar	0,00	0,00	Obrigações Contratuais a Executar	0,00	0,00
Outros Atos Potenciais Ativos a Executar	0,00	0,00	Outros Atos Potenciais Passivos a Executar	0,00	0,00
<b>TOTAL</b>	<b>0,00</b>	<b>0,00</b>	<b>TOTAL</b>	<b>0,00</b>	<b>0,00</b>

Fonte: Sistema de Informações Municipais - Acompanhamento Mensal (SIM-AM), Tribunal de Contas do Estado do Paraná, Data e Hora da emissão: 05/06/2018 09:39

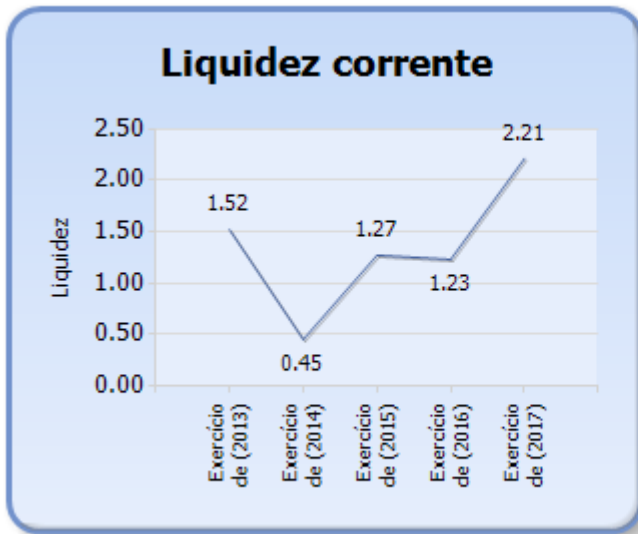
### 3.2 - EVOLUÇÃO DAS DISPONIBILIDADES LÍQUIDAS (TODAS AS FONTES)

Período	Ativo Financeiro	Passivo Financeiro	Disponível	Liquidez Corrente
Exercício de (2013)	4.728.106,46	3.113.740,40	1.614.366,06	1,52
Exercício de (2014)	4.715.631,37	10.590.162,16	-5.874.530,79	0,45
Exercício de (2015)	4.759.425,48	3.738.931,57	1.020.493,91	1,27
Exercício de (2016)	6.244.755,21	5.089.488,51	1.155.266,70	1,23
Exercício de (2017)	7.704.085,01	3.479.009,03	4.225.075,98	2,21



# TRIBUNAL DE CONTAS DO ESTADO DO PARANÁ

Coordenadoria de Gestão Municipal - CGM



## 3.3 - VARIAÇÕES PATRIMONIAIS

MUNICÍPIO DE CAPANEMA  
DEMONSTRAÇÃO DAS VARIAÇÕES PATRIMONIAIS  
12/2017

VARIAÇÕES PATRIMONIAIS QUANTITATIVAS		
	Exercício Atual	Exercício Anterior
<b>VARIAÇÕES PATRIMONIAIS AUMENTATIVAS</b>	<b>60.794.332,56</b>	<b>58.466.125,45</b>
<b>Impostos, Taxas e Contribuições de Melhoria</b>	<b>12.861.862,14</b>	<b>9.559.400,26</b>
Impostos	10.626.544,25	8.061.990,72
Taxas	2.150.598,71	1.497.397,58
Contribuições de Melhoria	84.719,18	11,96
<b>Contribuições</b>	<b>1.407.082,39</b>	<b>1.143.148,55</b>
Contribuições Sociais	0,00	0,00
Contribuições de Intervenção do Domínio Econômico	0,00	0,00
Contribuição de Iluminação Pública	1.407.082,39	1.143.148,55
Contribuições de Interesse das Categorias Profissionais	0,00	0,00
<b>Exploração e Venda de Bens, Serviços e Direitos</b>	<b>0,00</b>	<b>0,00</b>
Venda de Mercadorias	0,00	0,00
Venda de Produtos	0,00	0,00
Exploração de Bens e Direitos e Prestação de Serviços	0,00	0,00
<b>Variações Patrimoniais Aumentativas Financeiras</b>	<b>668.601,96</b>	<b>580.540,09</b>
Juros e Encargos de Empréstimos e Financiamentos Concedidos	0,00	0,00
Juros e Encargos de Mora	53.597,04	35.074,89
Variações Monetárias e Cambiais	0,00	0,00
Descontos Financeiros Obtidos	0,00	0,00
Remuneração de Depósitos Bancários e Aplicações Financeiras	542.188,18	527.780,47
Outras Variações Patrimoniais Aumentativas – Financeiras	72.816,74	17.684,73
<b>Transferências e Delegações Recebidas</b>	<b>45.624.367,58</b>	<b>46.872.485,56</b>
Transferências Intra governamentais	1.836.413,41	1.468.148,70
Transferências Intergovernamentais	43.786.985,73	45.397.674,81
Transferências das Instituições Privadas	300,00	5.000,00



# TRIBUNAL DE CONTAS DO ESTADO DO PARANÁ

## Coordenadoria de Gestão Municipal - CGM

Transferências das Instituições Multigovernamentais	0,00	0,00
Transferências de Consórcios Públicos	0,00	0,00
Transferências do Exterior	0,00	0,00
Delegações Recebidas	0,00	0,00
Transferências de Pessoas Físicas	668,44	1.662,05
Outras Transferências e Delegações Recebidas	0,00	0,00
<b>Valorização e Ganhos com Ativos</b>	<b>9.421,71</b>	<b>142.483,50</b>
Reavaliação de Ativos	0,00	0,00
Ganhos com Alienação	9.421,71	142.483,50
Ganhos com Incorporação de Ativos	0,00	0,00
Desincorporação de Passivos	0,00	0,00
Reversão de Redução ao Valor Recuperável	0,00	0,00
<b>Outras Variações Patrimoniais Aumentativas</b>	<b>222.996,78</b>	<b>168.067,49</b>
Variação Patrimonial Aumentativa a Classificar	8.929,66	16.050,27
Resultado Positivo de Participações	0,00	0,00
Reversão de Provisões e Ajustes de Perdas	0,00	0,00
Diversas Variações Patrimoniais Aumentativas	214.067,12	152.017,22





# TRIBUNAL DE CONTAS DO ESTADO DO PARANÁ

## Coordenadoria de Gestão Municipal - CGM

	Exercício Atual	Exercício Anterior
<b>VARIAÇÕES PATRIMONIAIS DIMINUTIVAS</b>	<b>53.728.184,24</b>	<b>48.779.690,52</b>
<b>Pessoal e Encargos</b>	<b>28.296.469,32</b>	<b>23.712.775,90</b>
Remuneração a Pessoal	20.347.013,47	16.969.774,46
Encargos Patronais	5.036.332,24	4.113.506,06
Benefícios a Pessoal	0,00	0,00
Custo de Pessoal e Encargos	0,00	0,00
Outras Variações Patrimoniais Diminutivas - Pessoal e Encargos	2.913.123,61	2.629.495,38
<b>Benefícios Previdenciários</b>	<b>0,00</b>	<b>0,00</b>
Aposentadorias e Reformas	0,00	0,00
Pensões	0,00	0,00
Outros Benefícios Previdenciários	0,00	0,00
<b>Benefícios Assistenciais</b>	<b>0,00</b>	<b>0,00</b>
Benefícios de Prestação Continuada	0,00	0,00
Benefícios Eventuais	0,00	0,00
Políticas Públicas de Transferência de Renda	0,00	0,00
Outros Benefícios Assistenciais	0,00	0,00
<b>Uso de Bens, Serviços e Consumo de Capital Fixo</b>	<b>19.993.307,47</b>	<b>20.543.504,75</b>
Uso de material de consumo	7.078.118,02	8.488.139,30
Serviços	12.915.189,45	12.055.365,45
Depreciação, Amortização e Exaustão	0,00	0,00
Custo de Materiais, Serviços e Consumo de Capital Fixo	0,00	0,00
<b>Variações Patrimoniais Diminutivas Financeiras</b>	<b>189.070,50</b>	<b>67.546,22</b>
Juros e Encargos de Empréstimos e Financiamentos Obtidos	131.759,56	67.546,22
Juros e Encargos de Mora	0,00	0,00
Variações Monetárias e Cambiais	0,00	0,00
Descontos Financeiros Concedidos	0,00	0,00
Outras Variações Patrimoniais Diminutivas Financeiras	57.310,94	0,00
<b>Transferências e Delegações Concedidas</b>	<b>4.186.037,43</b>	<b>3.711.761,61</b>
Transferências Intragovernamentais	3.025.000,00	2.513.000,00
Transferências Intergovernamentais	0,00	0,00
Transferências a Instituições Privadas	175.000,00	108.000,00
Transferências a Instituições Multigovernamentais	0,00	0,00
Transferências a Consórcios Públicos	986.037,43	1.090.761,61
Transferências ao Exterior	0,00	0,00
Execução Orçamentária Delegada	0,00	0,00
Outras Transferências e Delegações Concedidas	0,00	0,00
<b>Desvalorização e Perda de Ativos</b>	<b>276.613,47</b>	<b>60.648,03</b>
Redução a Valor Recuperável e Ajuste para Perdas	0,00	0,00
Perdas com Alienação	0,00	0,00
Perdas Involuntárias	276.613,47	60.648,03
Incorporação de Passivos	0,00	0,00
Desincorporação de Ativos	0,00	0,00
<b>Tributárias</b>	<b>484.185,23</b>	<b>484.812,20</b>
Impostos, Taxas e Contribuições de Melhoria	0,00	0,00
Contribuições	484.185,23	484.812,20
Custo com Tributos	0,00	0,00



# TRIBUNAL DE CONTAS DO ESTADO DO PARANÁ

## Coordenadoria de Gestão Municipal - CGM

	Exercício Atual	Exercício Anterior
<b>Custo das Mercadorias e dos Produtos Vendidos, e dos Serviços Prestados</b>	<b>0,00</b>	<b>0,00</b>
Custo das Mercadorias Vendidas	0,00	0,00
Custo dos Produtos Vendidos	0,00	0,00
Custo dos Serviços Prestados	0,00	0,00
<b>Outras Variações Patrimoniais Diminutivas</b>	<b>302.500,82</b>	<b>198.641,81</b>
Premiações	21.282,92	53.356,27
Resultado Negativo de Participações	0,00	0,00
Incentivos	0,00	0,00
Subvenções Econômicas	0,00	0,00
Participações e Contribuições	0,00	0,00
VPD de Constituição de Provisões	0,00	0,00
Custo de Outras VPD	0,00	0,00
Diversas Variações Patrimoniais Diminutivas	281.217,90	145.285,54
<b>RESULTADO PATRIMONIAL DO PERÍODO</b>	<b>7.066.148,32</b>	<b>9.686.434,93</b>

<b>VARIAÇÕES PATRIMONIAIS QUALITATIVAS (decorrentes da execução orçamentária)</b>		
	Exercício Atual	Exercício Anterior
Incorporação de Ativos	4.329.589,20	8.435.717,53
Desincorporação de Passivos	168.234,21	29.696,61
Incorporação de Passivos	123.563,53	1.612.103,41
Desincorporação de Ativos	153.537,04	180.466,05

Fonte: Sistema de Informações Municipais - Acompanhamento Mensal (SIM-AM), Tribunal de Contas do Estado do Paraná, Data e Hora da emissão: 05/06/2018 09:39

#### 4 - ASPECTOS FISCAIS - LEI DE RESPONSABILIDADE FISCAL

DESCRIÇÃO DOS ITENS DE ANÁLISE	ABRANGÊNCIA
Limite de despesas com pessoal – não retomo ao limite no prazo legal.	Executivo e Legislativo
Limite de despesas com pessoal – não redução de 1/3 no prazo legal.	Executivo e Legislativo
Realização da Audiência Pública para Avaliação das Metas Fiscais – ausência de comprovação da realização.	Executivo
Realização da Audiência Pública para Avaliação das Metas Fiscais – atraso na realização.	Executivo
Limite da Dívida Consolidada – não redução de 25% no prazo legal.	Executivo
Limite da Dívida Consolidada – não retomo ao limite no prazo legal.	Executivo
Publicação do Relatório Resumido da Execução Orçamentária – RREO – ausência de comprovação da publicação.	Executivo



# TRIBUNAL DE CONTAS DO ESTADO DO PARANÁ

## Coordenadoria de Gestão Municipal - CGM

Publicação do Relatório Resumido da Execução Orçamentária – RREO – atraso na publicação.	Executivo
Publicação do Relatório de Gestão Fiscal – RGF – ausência de comprovação da publicação.	Executivo e Legislativo
Publicação do Relatório de Gestão Fiscal – RGF – atraso na publicação.	Executivo e Legislativo

### 4.1 - ALERTAS EMITIDOS REFERENTES ÀS ANÁLISES DO EXERCÍCIO DE 2017

BIMESTRE	TIPO DE ALERTA
3	Limite de 90% da Despesa com Pessoal
6	Limite de 95% da Despesa com Pessoal

### 4.2 - DESPESAS COM PESSOAL

MÊS E ANO BASE	RECEITA CORRENTE LÍQUIDA	DESPESA COM PESSOAL	% GASTO	SITUAÇÃO
6/2015	43.222.469,78	20.125.243,23	46,56	Normal
12/2015	43.120.704,63	21.492.421,78	49,84	Alerta 90
6/2016	45.602.709,58	22.620.734,72	49,60	Alerta 90
12/2016	50.494.556,39	23.686.181,90	46,91	Normal
6/2017	53.258.390,58	25.906.860,22	48,64	Alerta 90
12/2017	54.627.362,83	28.443.205,54	52,73	Alerta 95

### 4.3 - DÍVIDA CONSOLIDADA

MÊS E ANO BASE	RECEITA CORRENTE LÍQUIDA	DÍVIDA CONSOLIDADA LÍQUIDA	% DA DCL	SITUAÇÃO
06/2016	45.602.709,58	0,00	0,00	Normal
12/2016	50.494.556,39	0,00	0,00	Normal
06/2017	53.258.390,58	0,00	0,00	Normal
12/2017	54.627.362,83	0,00	0,00	Normal



# TRIBUNAL DE CONTAS DO ESTADO DO PARANÁ

Coordenadoria de Gestão Municipal - CGM

## 5 - GASTOS COM MANUTENÇÃO E DESENVOLVIMENTO DO ENSINO

### 5.1 - DEMONSTRATIVO OBTIDO DO SISTEMA SIM-AM ENCAMINHADO PELO MUNICÍPIO

MUNICÍPIO DE CAPANEMA  
RELATÓRIO RESUMIDO DA EXECUÇÃO ORÇAMENTÁRIA - CONSOLIDADO  
ORÇAMENTOS FISCAL E DA SEGURIDADE SOCIAL  
DEMONSTRATIVO DAS RECEITAS E DESPESAS COM MANUTENÇÃO E DESENVOLVIMENTO DO ENSINO -  
MDE  
01/2017 A 12/2017

R\$ 1,00

RECEITAS DO ENSINO				
RECEITA RESULTANTE DOS IMPOSTOS (caput do art. 212 da Constituição)	PREVISÃO INICIAL	PREVISÃO ATUALIZADA (a)	RECEITAS REALIZADAS	
			Até o Bimestre (b)	% (c) = (b/a)x100
1- RECEITA DE IMPOSTOS	9.467.200,00	10.504.358,12	9.541.506,29	90,83%
1.1- Recéita Resultante do Imposto sobre a Propriedade Predial e Territorial Urbana - IPTU	807.600,00	969.300,00	961.524,93	99,20%
1.1.1- IPTU	700.000,00	861.700,00	874.038,86	101,43%
1.1.2 - Multas, Juros de Mora, Dívida Ativa e Outros Encargos do IPTU	107.600,00	107.600,00	87.486,07	81,31%
1.2- Recéita Resultante do Imposto sobre Transmissão Inter Vivos - ITBI	1.201.000,00	1.201.000,00	1.086.751,17	90,49%
1.2.1- ITBI	1.200.000,00	1.200.000,00	1.085.272,49	90,44%
1.2.2 - Multas, Juros de Mora, Dívida Ativa e Outros Encargos do ITBI	1.000,00	1.000,00	1.478,68	147,87%
1.3- Recéita Resultante do Imposto sobre Serviços de Qualquer Natureza - ISS	6.600.500,00	7.475.958,12	6.514.263,78	87,14%
1.3.1- ISS	6.500.000,00	7.375.458,12	6.468.560,37	87,70%
1.3.2 - Multas, Juros de Mora, Dívida Ativa e Outros Encargos do ISS	100.500,00	100.500,00	45.703,41	45,48%
1.4- Recéita Resultante do Imposto de Renda Retido na Fonte - IRRF	858.100,00	858.100,00	978.966,41	114,09%
1.4.1- IRRF	858.100,00	858.100,00	978.966,41	114,09%
1.5- Recéita Resultante do Imposto Territorial Rural - ITR (CF, art. 153, §4º, inciso III)	0,00	0,00	0,00	0,00%
1.5.1- ITR	0,00	0,00	0,00	0,00%
1.5.2 - Multas, Juros de Mora, Dívida Ativa e Outros Encargos do ITR	0,00	0,00	0,00	0,00%
2- RECEITA DE TRANSFERÊNCIAS CONSTITUCIONAIS E LEGAIS	38.010.000,00	38.504.800,00	35.716.079,57	92,76%
2.1- Cota-Parte FPM	19.350.000,00	19.446.000,00	17.330.437,88	89,12%
2.1.1- Parcela referente à CF, art. 159, I, alínea b	18.000.000,00	18.000.000,00	15.894.781,70	88,30%
2.1.2- Parcela referente à CF, art. 159, I, alínea d e alínea e	1.350.000,00	1.446.000,00	1.435.656,18	99,28%
2.2- Cota-Parte ICMS	16.000.000,00	16.398.800,00	15.788.200,30	96,28%
2.3- ICMS-Desoneração - L.C. nº87/1996	120.000,00	120.000,00	107.136,36	89,28%
2.4- Cota-Parte IPI-Exportação	210.000,00	210.000,00	242.019,43	115,25%
2.5- Cota-Parte ITR	30.000,00	30.000,00	28.556,36	95,19%
2.6- Cota-Parte IPVA	2.300.000,00	2.300.000,00	2.219.729,24	96,51%
2.7- Cota-Parte IOF-Ouro	0,00	0,00	0,00	0,00%



# TRIBUNAL DE CONTAS DO ESTADO DO PARANÁ

## Coordenadoria de Gestão Municipal - CGM

3- TOTAL DA RECEITA DE IMPOSTOS (1 + 2)	47.477.200,00	49.009.158,12	45.257.585,86	92,35%
---	---------------	---------------	---------------	--------

RECEITAS ADICIONAIS PARA FINANCIAMENTO DO ENSINO	PREVISÃO INICIAL	PREVISÃO ATUALIZADA (a)	RECEITAS REALIZADAS	
			Até o Bimestre (b)	% (c) = (b/a)x100
4- RECEITA DA APLICAÇÃO FINANCEIRA DE OUTROS RECURSOS DE IMPOSTOS VINCULADOS AO ENSINO	3.600,00	3.600,00	9.859,87	273,89%
5- RECEITA DE TRANSFERÊNCIAS DO FNDE	1.370.000,00	1.389.200,00	1.317.150,66	94,81%
5.1- Transferências do Salário-Educação	660.000,00	660.000,00	663.976,84	100,60%
5.2- Outras Transferências do FNDE	700.000,00	719.200,00	646.331,78	89,87%
5.3- Aplicação Financeira dos Recursos do FNDE	10.000,00	10.000,00	6.842,04	68,42%
6- RECEITA DE TRANSFERÊNCIAS DE CONVÊNIOS	5.500,00	5.500,00	396.117,42	7.202,13%
6.1- Transferências de Convênios	0,00	0,00	388.733,16	0,00%
6.2- Aplicação Financeira dos Recursos de Convênios	5.500,00	5.500,00	7.384,26	134,26%
7- RECEITA DE OPERAÇÕES DE CRÉDITO	0,00	0,00	0,00	0,00%
8- OUTRAS RECEITAS PARA FINANCIAMENTO DO ENSINO	0,00	0,00	0,00	0,00%
9- TOTAL DAS RECEITAS ADICIONAIS PARA FINANCIAMENTO DO ENSINO (4 + 5 + 6 + 7 + 8)	1.379.100,00	1.398.300,00	1.723.127,95	123,23%

FUNDEB				
RECEITAS DO FUNDEB	PREVISÃO INICIAL	PREVISÃO ATUALIZADA (a)	RECEITAS REALIZADAS	
			Até o Bimestre (b)	% (c) = (b/a)x100
10- RECEITAS DESTINADAS AO FUNDEB	7.332.000,00	7.332.000,00	6.856.084,18	93,51%
10.1- Cota-Parte FPM Destinada ao FUNDEB - (20% de 2.1.1)	3.600.000,00	3.600.000,00	3.178.956,03	88,30%
10.2- Cota-Parte ICMS Destinada ao FUNDEB - (20% de 2.2)	3.200.000,00	3.200.000,00	3.157.639,86	98,68%
10.3- ICMS-Desoneração Destinada ao FUNDEB - (20% de 2.3)	24.000,00	24.000,00	21.427,20	89,28%
10.4- Cota-Parte IPI-Exportação Destinada ao FUNDEB - (20% de 2.4)	42.000,00	42.000,00	48.403,92	115,25%
10.5- Cota-Parte ITR ou ITR Arrecadados Destinados ao FUNDEB - (20% de (1.5 + 2.5))	6.000,00	6.000,00	5.711,16	95,19%
10.6- Cota-Parte IPVA Destinada ao FUNDEB - (20% de 2.6)	460.000,00	460.000,00	443.946,01	96,51%
11- RECEITAS RECEBIDAS DO FUNDEB	7.330.000,00	7.759.540,00	7.842.970,70	101,08%
11.1- Transferências de Recursos do FUNDEB	7.300.000,00	7.729.540,00	7.812.201,24	101,07%
11.2- Complementação da União ao FUNDEB	0,00	0,00	0,00	0,00%
11.3- Receita de Aplicação Financeira dos Recursos do FUNDEB	30.000,00	30.000,00	30.769,46	102,56%
12- RESULTADO LÍQUIDO DAS TRANSFERÊNCIAS DO FUNDEB (11.1 - 10)	- 32.000,00	397.540,00	956.117,06	240,51%
[SE RESULTADO LÍQUIDO DA TRANSFERÊNCIA (12) > 0] = ACRÉSCIMO RESULTANTE DAS TRANSFERÊNCIAS DO FUNDEB	0,00	397.540,00	956.117,06	240,51%
[SE RESULTADO LÍQUIDO DA TRANSFERÊNCIA (12) < 0] = DECRÉSCIMO RESULTANTE DAS TRANSFERÊNCIAS DO FUNDEB	32.000,00	0,00	0,00	0,00%



# TRIBUNAL DE CONTAS DO ESTADO DO PARANÁ

## Coordenadoria de Gestão Municipal - CGM

DESPESAS DO FUNDEB ds Sumario Item	DOTAÇÃO INICIAL	DOTAÇÃO ATUALIZADA (d)	DESPESAS EMPENHADA		DESPESAS LIQUIDADAS		INSCRITAS EM RESTOS A PAGAR NÃO PROCESSADOS (i)
			Até o Bimestre (e)	% (f) = (e/d)x100	Até o Bimestre (g)	% (h) = (g/d)x100	
13- PAGAMENTO DOS PROFISSIONAIS DO MAGISTÉRIO	6.460.000,00	7.201.717,15	7.170.470,36	99,57%	7.170.470,36	99,57%	0,00
13.1- Com Educação Infantil	1.660.000,00	1.658.000,00	1.627.582,47	98,17%	1.627.582,47	98,17%	0,00
13.2- Com Ensino Fundamental	4.800.000,00	5.543.717,15	5.542.887,89	99,99%	5.542.887,89	99,99%	0,00
14- OUTRAS DESPESAS	870.000,00	571.040,00	568.346,64	99,53%	568.346,64	99,53%	0,00
14.1- Com Educação Infantil	10.000,00	10.000,00	7.935,00	79,35%	7.935,00	79,35%	0,00
14.2- Com Ensino Fundamental	860.000,00	561.040,00	560.411,64	99,89%	560.411,64	99,89%	0,00
15- TOTAL DAS DESPESAS DO FUNDEB (13 + 14)	7.330.000,00	7.772.757,15	7.738.817,00	99,56%	7.738.817,00	99,56%	0,00

DEDUÇÕES PARA FINS DE LIMITE DO FUNDEB	VALOR
16- RESTOSA PAGAR INSCRITOS NO EXERCÍCIO SEM DISPONIBILIDADE FINANCEIRA DE RECURSOS DO FUNDEB	0,00
16.1 - FUNDEB 60%	0,00
16.2 - FUNDEB 40%	0,00
17- DESPESAS CUSTEADAS COM O SUPERÁVIT FINANCEIRO, DO EXERCÍCIO ANTERIOR, DO FUNDEB	13.217,15
17.1 - FUNDEB 60%	13.217,15
17.2 - FUNDEB 40%	0,00
18- TOTAL DAS DEDUÇÕES CONSIDERADAS PARA FINS DE LIMITE DO FUNDEB (16 + 17)	13.217,15

INDICADORES DO FUNDEB	VALOR
19 - TOTAL DAS DESPESAS DO FUNDEB PARA FINS DE LIMITE (15 - 18)	7.725.599,85
19.1 - Mínimo de 60% do FUNDEB na Remuneração do Magistério1 (13 - (16.1 + 17.1)) / (11) x 100) %	91,26
19.2 - Máximo de 40% em Despesa com MDE, que não Remuneração do Magistério (14 - (16.2 + 17.2)) / (11) x 100) %	7,25
19.3 - Máximo de 5% não Aplicado no Exercício (100 - (19.1 + 19.2)) %	1,49

CONTROLE DA UTILIZAÇÃO DE RECURSOS NO EXERCÍCIO SUBSEQUENTE	VALOR
20 - RECURSOS RECEBIDOS DO FUNDEB EM <EXERCÍCIO ANTERIOR> QUE NÃO FORAM UTILIZADOS	13.217,15
21 - DESPESAS CUSTEADAS COM O SALDO DO ITEM 20 ATÉ O 1º TRIMESTRE DE <EXERCÍCIO>	13.217,15

DESPESAS COM AÇÕES TÍPICAS DE MDE ds Sumario Item	DOTAÇÃO INICIAL	DOTAÇÃO ATUALIZADA (d)	DESPESAS EMPENHADA		DESPESAS LIQUIDADAS		INSCRITAS EM RESTOS A PAGAR NÃO PROCESSADOS (i)
			Até o Bimestre (e)	% (f) = (e/d)x100	Até o Bimestre (g)	% (h) = (g/d)x100	
22- EDUCAÇÃO INFANTIL	4.580.500,00	5.175.700,00	4.935.469,15	95,36%	4.935.469,15	95,36%	0,00
22.1- Despesas Custeadas com Recursos do FUNDEB	1.670.000,00	1.668.000,00	1.635.517,47	98,05%	1.635.517,47	98,05%	0,00



# TRIBUNAL DE CONTAS DO ESTADO DO PARANÁ

## Coordenadoria de Gestão Municipal - CGM

22.2- Despesas Custeadas com Outros Recursos de Impostos	2.910.500,00	3.507.700,00	3.299.951,68	94,08%	3.299.951,68	94,08%	0,00
23- ENSINO FUNDAMENTAL	10.152.900,00	11.401.581,46	10.426.167,19	91,44%	10.426.167,19	91,44%	0,00
23.1- Despesas Custeadas com Recursos do FUNDEB	5.660.000,00	6.104.757,15	6.103.299,53	99,98%	6.103.299,53	99,98%	0,00
23.2- Despesas Custeadas com Outros Recursos de Impostos	4.492.900,00	5.296.824,31	5.006.242,23	94,51%	5.006.242,23	94,51%	0,00
23.9- (-) Dedução de Despesas indevidamente contabilizadas	0,00	0,00	- 683.374,57	0,00%	- 683.374,57	0,00%	0,00
24- ENSINO MÉDIO	0,00	0,00	0,00	0,00%	0,00	0,00%	0,00
25- ENSINO SUPERIOR	90.000,00	139.000,00	138.913,00	99,94%	138.913,00	99,94%	0,00
26- ENSINO PROFISSIONAL NÃO INTEGRADO AO ENSINO REGULAR	0,00	0,00	0,00	0,00%	0,00	0,00%	0,00
27- OUTRAS	0,00	0,00	0,00	0,00%	0,00	0,00%	0,00
28- TOTAL DAS DESPESAS COM AÇÕES TÍPICAS DE MDE (22 + 23 + 24 + 25 + 26 + 27)	14.823.400,00	16.716.281,46	15.500.549,34	92,73%	15.500.549,34	92,73%	0,00

DEDUÇÕES CONSIDERADAS PARA FINS DE LIMITE CONSTITUCIONAL	VALOR
29- RESULTADO LÍQUIDO DAS TRANSFERÊNCIAS DO FUNDEB = (12)	956.117,06
30- DESPESAS CUSTEADAS COM A COMPLEMENTAÇÃO DO FUNDEB NO EXERCÍCIO	0,00
31- RECEITA DE APLICAÇÃO FINANCEIRA DOS RECURSOS DO FUNDEB ATÉ O BIMESTRE = (49 fundeb)	30.769,46
32- DESPESAS CUSTEADAS COM O SUPERÁVIT FINANCEIRO, DO EXERCÍCIO ANTERIOR, DO FUNDEB	13.217,15
33- DESPESAS CUSTEADAS COM O SUPERÁVIT FINANCEIRO, DO EXERCÍCIO ANTERIOR, DE OUTROS RECURSOS DE IMPOSTOS	283.466,19
34- RESTOSA PAGAR INSCRITOS NO EXERCÍCIO SEM DISPONIBILIDADE FINANCEIRA DE RECURSOS DE IMPOSTOS VINCULADOS AO ENSINO	0,00
35- CANCELAMENTO, NO EXERCÍCIO, DE RESTOS A PAGAR INSCRITOS COM DISPONIBILIDADE FINANCEIRA DE RECURSOS DE IMPOSTOS VINCULADOS AO ENSINO = (45 j)	0,00
36- TOTAL DAS DEDUÇÕES CONSIDERADAS PARA FINS DE LIMITE CONSTITUCIONAL (29 + 30 + 31 + 32 + 33 + 34 + 35)	1.283.569,86
37- TOTAL DAS DESPESAS PARA FINS DE LIMITE ((22 + 23) - (36))	14.078.066,48
38- PERCENTUAL DE APLICAÇÃO EM MDE SOBRE A RECEITA LÍQUIDA DE IMPOSTOS ((37) / (3) x 100) % - LIMITE CONSTITUCIONAL 25%	31,11

OUTRAS DESPESAS CUSTEADAS COM RECEITAS ADICIONAIS PARA FINANCIAMENTO DO ENSINO ds Sumario Item	DOTAÇÃO INICIAL	DOTAÇÃO ATUALIZADA (d)	DESPESAS EMPENHADA		DESPESAS LIQUIDADAS		INSCRITAS EM RESTOS A PAGAR NÃO PROCESSADOS (i)
			Até o Bimestre (e)	% (f) = (e/d)x100	Até o Bimestre (g)	% (h) = ((g+i)/d)x100	
39- DESPESAS CUSTEADAS COM A APLICAÇÃO FINANCEIRA DE OUTROS RECURSOS DE IMPOSTOS VINCULADOS AO ENSINO	0,00	0,00	0,00	0,00%	0,00	0,00%	0,00
40- DESPESAS CUSTEADAS COM A CONTRIBUIÇÃO SOCIAL DO SALÁRIO-EDUCAÇÃO	669.000,00	669.000,00	542.997,64	81,17%	542.997,64	81,17%	0,00
41- DESPESAS CUSTEADAS COM OPERAÇÕES DE CRÉDITO	0,00	0,00	0,00	0,00%	0,00	0,00%	0,00
42- DESPESAS CUSTEADAS COM OUTRAS RECEITAS PARA FINANCIAMENTO DO ENSINO	706.500,00	753.575,13	658.170,59	87,34%	658.170,59	87,34%	0,00



# TRIBUNAL DE CONTAS DO ESTADO DO PARANÁ

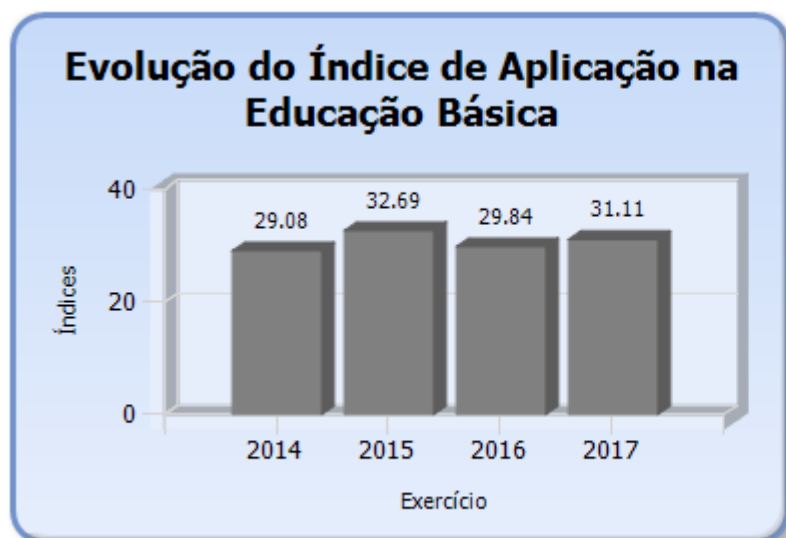
## Coordenadoria de Gestão Municipal - CGM

43- TOTAL DAS OUTRAS DESPESAS CUSTEADAS COM RECEITAS ADICIONAIS PARA FINANCIAMENTO DO ENSINO (39 + 40 + 41 + 42)	1.375.500,00	1.422.575,13	1.201.168,23	84,44%	1.201.168,23	84,44%	0,00
44- TOTAL GERAL DAS DESPESAS COM MDE (28 + 43)	16.198.900,00	18.138.856,59	16.701.717,57	92,08%	16.701.717,57	92,08%	0,00

RESTOS A PAGAR INSCRITOS COM DISPONIBILIDADE FINANCEIRA DE RECURSOS DE IMPOSTOS VINCULADOS AO ENSINO	SALDO ATÉ O BIMESTRE	CANCELADOS EM 2017 (j)
45- RESTOSA PAGAR DE DESPESAS COM MDE	44.283,30	0,00

CONTROLE DA DISPONIBILIDADE FINANCEIRA	FUNDEB	SALÁRIO EDUCAÇÃO
46- DISPONIBILIDADE FINANCEIRA EM 31 DE DEZEMBRO DE <EXERCÍCIO ANTERIOR>	13.217,15	0,00
47- (+) INGRESSO DE RECURSOS ATÉ O BIMESTRE	7.812.201,24	663.976,84
48- (-) PAGAMENTOS EFETUADOS ATÉ O BIMESTRE	7.738.817,00	542.997,64
48.1 - Orçamento do Exercício	7.738.817,00	542.997,64
48.2 - Restos a Pagar	0,00	0,00
49- (+) RECEITA DE APLICAÇÃO FINANCEIRA DOS RECURSOS ATÉ O BIMESTRE	30.769,46	6.203,79
50 - (=) DISPONIBILIDADE FINANCEIRA ATÉ O BIMESTRE	117.370,85	127.182,99
51 - (+) Ajustes	- 117.370,85	0,00
51.1 - Retenções	0,00	0,00
51.2 - Condição Bancária	- 117.370,85	0,00
52 - (=) SALDO FINANCEIRO CONCILIADO	0,00	127.182,99

Fonte: Sistema de Informações Municipais - Acompanhamento Mensal (SIM-AM), Tribunal de Contas do Estado do Paraná, Data e Hora da emissão: 05/06/2018 09:39





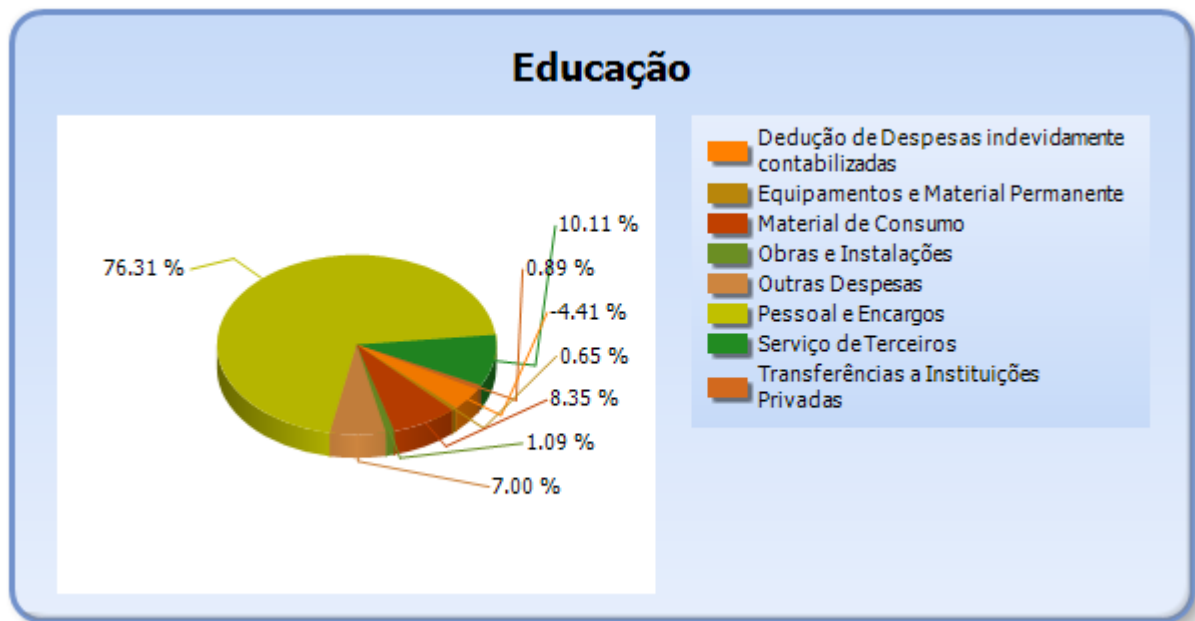


# TRIBUNAL DE CONTAS DO ESTADO DO PARANÁ

Coordenadoria de Gestão Municipal - CGM

## 5.2 - DETALHAMENTO DA DESPESA COM ENSINO POR NATUREZA

NATUREZA DA DESPESA	VALOR
<b>CORRENTES</b>	15.913.127,88
Pessoal e Encargos	11.828.499,55
Material de Consumo	1.293.932,86
Serviço de Terceiros	1.567.238,01
Transferências	138.000,00
Transferências a Instituições Privadas	138.000,00
Outras Despesas	1.085.457,46
<b>DE CAPITAL</b>	270.796,03
Equipamentos e Material Permanente	101.234,30
Obras e Instalações	169.561,73
Dedução de Despesas indevidamente contabilizadas	-683.374,57
<b>TOTAL</b>	15.500.549,34



## 5.3 - DETALHAMENTO DA DESPESA COM ENSINO POR PROJETOS E ATIVIDADES

CÓDIGO	NOME DO PROJETO/ATIVIDADE	FIXAÇÃO	EXECUÇÃO	DIFERENÇA
1101	Construções/Ampliações/Reformas em Escolas	94.458,12	94.458,12	0,00
2102	Atividade do Ensino Fundamental - Manutenção	4.594.366,19	4.363.496,36	230.869,83
2104	Merenda Escolar	350.000,00	315.889,77	34.110,23



# TRIBUNAL DE CONTAS DO ESTADO DO PARANÁ

## Coordenadoria de Gestão Municipal - CGM

2114	Atividade do Ensino Fundamental - FUNDEB	6.104.757,15	6.103.299,53	1.457,62
2105	Apoio ao Ensino Superior	139.000,00	138.913,00	87,00
1119	Constr/Ampl/Refomas em Centros Mun. de Educação Infantil	93.800,00	75.103,61	18.696,39
2118	Educação Infantil	3.413.900,00	3.224.848,07	189.051,93
2124	Educação Infantil - FUNDEB	1.668.000,00	1.635.517,47	32.482,53
2111	Subvenção a Casa Familiar Rural de Capanema e Planalto	81.000,00	72.000,00	9.000,00
2106	Manutenção da Educação Especial	111.000,00	94.397,98	16.602,02
2121	Subvenção a APAE	66.000,00	66.000,00	0,00
	Dedução de Despesas indevidamente contabilizadas	0,00	-683.374,57	683.374,57
	<b>TOTAL</b>	<b>16.716.281,46</b>	<b>15.500.549,34</b>	<b>1.215.732,12</b>

### 5.4 - REMUNERAÇÃO DO MAGISTÉRIO - FUNDEB

ESPECIFICAÇÃO	VALOR
1 - RECEITAS DE TRANSFERÊNCIAS DO FUNDEB	7.842.970,70
2 - PAGAMENTO DOS PROFISSIONAIS DO MAGISTÉRIO	7.170.470,36
3 - RESTOS A PAGAR SEM COBERTURA FINANCEIRA	0,00
4 - SUPERAVIT FINANCEIRO	13.217,15
5 - TOTAL DAS DEDUÇÕES PARA FINS DE APLICAÇÃO DO FUNDEB (3+4)	13.217,15
6 - TOTAL LÍQUIDO DAS DESPESAS RELATIVAS À REMUNERAÇÃO DOS PROFISSIONAIS DO MAGISTÉRIO (2-5)	7.157.253,21
7 - PERCENTUAL DE APLICAÇÃO DOS RECURSOS DO FUNDEB NA REMUNERAÇÃO DO MAGISTÉRIO [6/1]	91,26

### 6 - DESPESAS REALIZADAS COM SAÚDE (E.C. 29/2000)

#### 6.1 - DEMONSTRATIVO DO SISTEMA SIM-AM ENVIADO PELO MUNICÍPIO

MUNICÍPIO DE CAPANEMA  
RELATÓRIO RESUMIDO DA EXECUÇÃO ORÇAMENTÁRIA - CONSOLIDADO  
ORÇAMENTOS FISCAL E DA SEGURIDADE SOCIAL  
DEMONSTRATIVO DAS RECEITAS E DESPESAS COM AÇÕES E SERVIÇOS PÚBLICOS DE SAÚDE  
01/2017 A 12/2017

RREO - ANEXO 12 (LC, 141/2012, art. 35)

R\$ 1,00



# TRIBUNAL DE CONTAS DO ESTADO DO PARANÁ

## Coordenadoria de Gestão Municipal - CGM

RECEITAS PARA APURAÇÃO DA APLICAÇÃO EM AÇÕES E SERVIÇOS PÚBLICOS DE SAÚDE	PREVISÃO INICIAL	PREVISÃO ATUALIZADA (a)	RECEITAS REALIZADAS	
			Até o Bimestre (b)	% (b/a) x 100
RECEITA DE IMPOSTOS LÍQUIDA (I)	9.467.200,00	10.504.358,12	9.541.506,29	90,83%
Imposto Predial e Territorial Urbano - IPTU	700.000,00	861.700,00	874.038,86	101,43%
Imposto sobre Transmissão de Bens Intervivos - ITBI	1.200.000,00	1.200.000,00	1.085.272,49	90,44%
Imposto sobre Serviços de Qualquer Natureza - ISS	6.500.000,00	7.375.458,12	6.468.560,37	87,70%
Imposto de Renda Retido na Fonte - IRRF	858.100,00	858.100,00	978.966,41	114,09%
Multas, Juros de Mora e Outros Encargos dos Impostos	23.600,00	23.600,00	40.690,93	172,42%
Dívida Ativa dos Impostos	133.000,00	133.000,00	66.876,26	50,28%
Multas, Juros de Mora e Outros Encargos da Dívida Ativa	52.500,00	52.500,00	27.100,97	51,62%
RECEITA DE TRANSFERÊNCIAS CONSTITUCIONAIS E LEGAIS (II)	36.660.000,00	37.058.800,00	34.280.423,39	92,50%
Cota-Parte FPM	18.000.000,00	18.000.000,00	15.894.781,70	88,30%
Cota-Parte ITR	30.000,00	30.000,00	28.556,36	95,19%
Cota-Parte IPVA	2.300.000,00	2.300.000,00	2.219.729,24	96,51%
Cota-Parte ICMS	16.000.000,00	16.398.800,00	15.788.200,30	96,28%
Cota-Parte IPI-Exportação	210.000,00	210.000,00	242.019,43	115,25%
Compensações Financeiras Provenientes de Impostos e Transferências Constitucionais	120.000,00	120.000,00	107.136,36	89,28%
Desoneração ICMS (LC 87/96)	120.000,00	120.000,00	107.136,36	89,28%
Outras	0,00	0,00	0,00	0,00%
TOTAL DAS RECEITAS PARA APURAÇÃO DA APLICAÇÃO EM AÇÕES E SERVIÇOS PÚBLICOS DE SAÚDE (III) = I + II	46.127.200,00	47.563.158,12	43.821.929,68	92,13%

RECEITAS ADICIONAIS PARA FINANCIAMENTO DA SAÚDE	PREVISÃO INICIAL	PREVISÃO ATUALIZADA (c)	RECEITAS REALIZADAS	
			Até o Bimestre (d)	% (d/c) x 100
TRANSFERÊNCIA DE RECURSOS DO SISTEMA ÚNICO DE SAÚDE-SUS	2.539.200,00	2.615.313,30	3.659.863,04	139,94%
Provenientes da União	2.413.000,00	2.473.500,00	3.134.195,81	126,71%
Provenientes dos Estados	100.000,00	105.000,00	456.850,00	435,10%
Provenientes de Outros Municípios	0,00	0,00	0,00	0,00%
Outras Receitas do SUS	26.200,00	36.813,30	68.817,23	186,94%
TRANSFERÊNCIAS VOLUNTÁRIAS	0,00	0,00	0,00	0,00%
RECEITAS DE OPERAÇÕES DE CRÉDITO VINCULADAS À SAÚDE	0,00	0,00	0,00	0,00%
OUTRAS RECEITAS PARA FINANCIAMENTO DA SAÚDE	3.000,00	3.000,00	6.935,05	231,17%
TOTAL RECEITAS ADICIONAIS PARA FINANCIAMENTO DA SAÚDE	2.542.200,00	2.618.313,30	3.666.798,09	140,04%



# TRIBUNAL DE CONTAS DO ESTADO DO PARANÁ

## Coordenadoria de Gestão Municipal - CGM

DESPESAS COM SAÚDE (Por Grupo de Natureza da Despesa)	DOTAÇÃO INICIAL	DOTAÇÃO ATUALIZADA (e)	DESPESAS EMPENHADAS		DESPESAS LIQUIDADAS		Inscritas em Restos a Pagar não Processados
			Até o Bimestre (f)	% (f/e) x 100	Até o Bimestre (g)	% (g/e) x 100	
DESPESAS CORRENTES	11.689.130,00	14.472.429,20	13.103.344,02	90,54%	13.081.239,27	90,39%	22.104,75
Pessoal e Encargos Sociais	6.532.000,00	7.435.274,37	6.975.483,70	93,82%	6.975.483,70	93,82%	0,00
Juros e Encargos da Dívida	0,00	0,00	0,00	0,00%	0,00	0,00%	0,00
Outras Despesas Correntes	5.157.130,00	7.037.154,83	6.127.860,32	87,08%	6.105.755,57	86,76%	22.104,75
DESPESAS DE CAPITAL	132.550,00	765.351,67	481.966,11	62,97%	468.433,11	61,20%	13.533,00
Investimentos	132.550,00	765.351,67	481.966,11	62,97%	468.433,11	61,20%	13.533,00
Inversões Financeiras	0,00	0,00	0,00	0,00%	0,00	0,00%	0,00
Amortização da Dívida	0,00	0,00	0,00	0,00%	0,00	0,00%	0,00
TOTAL DAS DESPESAS COM SAÚDE (IV)	11.821.680,00	15.237.780,87	13.585.310,13	89,16%	13.549.672,38	88,92%	35.637,75

DESPESAS COM SAÚDE NÃO COMPUTADAS PARA FINS DE APURAÇÃO DO PERCENTUAL MÍNIMO	DOTAÇÃO INICIAL	DOTAÇÃO ATUALIZADA (e)	DESPESAS EMPENHADAS		DESPESAS LIQUIDADAS		Inscritas em Restos a Pagar não Processados
			Até o Bimestre (f)	% (f/e) x 100	Até o Bimestre (g)	% (g/e) x 100	
DESPESAS COM INATIVOS E PENSIONISTAS	0,00	0,00	0,00	0,00%	0,00	0,00%	0,00
DESPESA COM ASSISTÊNCIA À SAÚDE QUE NÃO ATENDE AO PRINCÍPIO DE ACESSO UNIVERSAL	0,00	0,00	0,00	0,00%	0,00	0,00%	0,00
DESPESAS CUSTEADAS COM OUTROS RECURSOS	2.539.600,00	3.768.307,12	2.893.857,77	21,30%	2.862.454,62	21,13%	31.403,15
Recursos de Transferência do Sistema Único de Saúde - SUS	2.434.200,00	3.292.518,84	2.709.425,00	19,94%	2.690.849,20	19,86%	18.575,80
Recursos de Operações de Crédito	0,00	0,00	0,00	0,00%	0,00	0,00%	0,00
Outros Recursos	105.400,00	475.788,28	184.432,77	1,36%	171.605,42	1,27%	12.827,35
OUTRAS AÇÕES E SERVIÇOS NÃO COMPUTADOS	0,00	0,00	17.853,03	0,13%	17.853,03	0,13%	0,00
RESTOS/CONTAS A PAGAR INSCRITOS NO EXERCÍCIO SEM DISPONIBILIDADE FINANCEIRA	0,00	0,00	0,00	0,00%	0,00	0,00%	0,00
DESPESAS CUSTEADAS COM DISPONIBILIDADE DE CAIXA VINCULADA AOS RESTOS A PAGAR CANCELADOS	0,00	0,00	0,00	0,00%	0,00	0,00%	0,00
DESPESAS CUSTEADAS COM RECURSOS VINCULADOS À PARCELA DO PERCENTUAL MÍNIMO QUE NÃO FOI APLICADA EM AÇÕES E SERVIÇOS DE SAÚDE EM EXERCÍCIOS ANTERIORES	0,00	0,00	0,00	0,00%	0,00	0,00%	0,00



# TRIBUNAL DE CONTAS DO ESTADO DO PARANÁ

## Coordenadoria de Gestão Municipal - CGM

SUPERÁVIT FINANCEIRO DE EXERCÍCIO ANTERIOR NÃO APLICADO EM AÇÕES E SERVIÇOS PÚBLICOS DE SAÚDE	0,00	0,00	0,00	0,00%	0,00	0,00%	0,00
TOTAL DAS DESPESAS COM AÇÕES E SERVIÇOS PÚBLICOS DE SAÚDE NÃO COMPUTADAS (V)	0,00	0,00	2.911.710,80	21,43%	2.880.307,65	21,26%	31.403,15
TOTAL DAS DESPESAS COM AÇÕES E SERVIÇOS PÚBLICOS DE SAÚDE (VI) = (IV - V)	0,00	0,00	10.673.599,33	78,57%	10.669.364,73	78,74%	4.234,60

<b>PERCENTUAL DE APLICAÇÃO EM AÇÕES E SERVIÇOS PÚBLICOS DE SAÚDE SOBRE A RECEITA DE IMPOSTOS LÍQUIDA E TRANSFERÊNCIAS CONSTITUCIONAIS E LEGAIS (VII%) = (VI / IIb x 100) - LIMITE CONSTITUCIONAL 15%</b>	24,36
--	-------

<b>VALOR REFERENTE À DIFERENÇA ENTRE O VALOR EXECUTADO E O LIMITE MÍNIMO CONSTITUCIONAL [(IIb * 15%) - VI]</b>	4.100.309,88
--	--------------

EXECUÇÃO DE RESTOS A PAGAR NÃO PROCESSADOS INSCRITOS COM DISPONIBILIDADE DE CAIXA	INSCRITOS	CANCELADOS/PRESCRITOS	PAGOS	A PAGAR	PARCELA CONSIDERADA NO LIMITE
Inscritos em 2017	74.128,73	0,00	0,00	0,00	0,00

CONTROLE DOS RESTOS A PAGAR CANCELADOS OU PRESCRITOS PARA FINS DE APLICAÇÃO DA DISPONIBILIDADE DE CAIXA CONFORME ARTIGO 24, §1º e 2º	RESTOS A PAGAR CANCELADOS OU PRESCRITOS		
	Saldo Inicial	Despesas custeadas no exercício de referência (j)	Saldo Final (Não Aplicado)
Restos a Pagar Cancelados ou Prescritos em 2017	0,00	0,00	0,00

CONTROLE DO VALOR REFERENTE AO PERCENTUAL MÍNIMO NÃO CUMPRIDO EM EXERCÍCIOS ANTERIORES PARA FINS DE APLICAÇÃO DOS RECURSOS VINCULADOS CONFORME ARTIGOS 25 E 26	LIMITE NÃO CUMPRIDO		
	Saldo Inicial	Despesas custeadas no exercício de referência (k)	Saldo Final (Não Aplicado)
Diferença de limite não cumprido em 2017	0,00	0,00	0,00

DESPESAS COM SAÚDE (Por Subfunção)	DOTAÇÃO INICIAL	DOTAÇÃO ATUALIZADA (e)	DESPESAS EMPENHADAS		DESPESAS EXECUTADAS		Inscritas em Restos a Pagar não Processados
			Até o Bimestre (l)	% (l/total l) x 100	Até o Bimestre (m)	% (m/total m) x 100	
Atenção Básica	9.599.280,00	12.217.486,81	11.227.567,57	82,64%	11.196.972,62	91,90%	30.594,95
Assistência Hospitalar e Ambulatorial	1.823.600,00	2.318.962,68	2.014.083,32	14,83%	2.014.083,32	86,85%	0,00

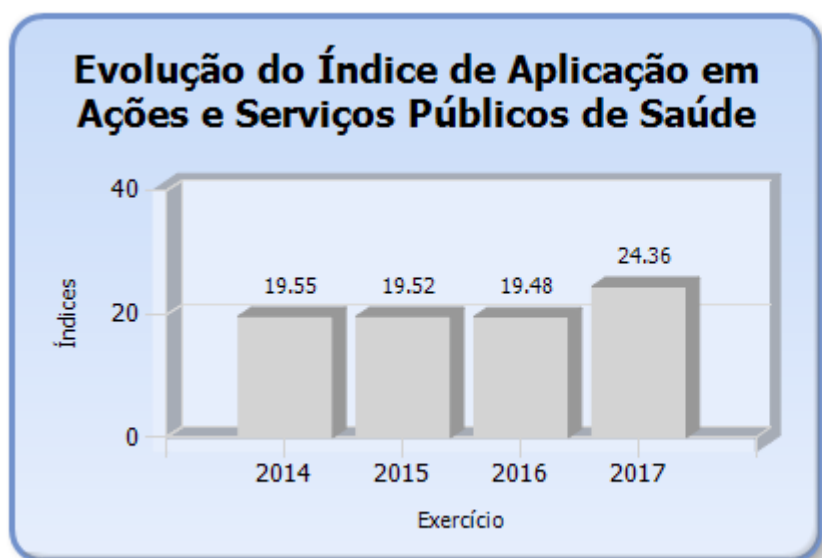


# TRIBUNAL DE CONTAS DO ESTADO DO PARANÁ

## Coordenadoria de Gestão Municipal - CGM

Suporte Profilático e Terapêutico	0,00	0,00	0,00	0,00%	0,00	0,00%	0,00
Vigilância Sanitária	382.500,00	675.031,38	330.182,95	2,43%	325.140,15	48,91%	5.042,80
Vigilância Epidemiológica	16.300,00	26.300,00	13.476,29	0,10%	13.476,29	51,24%	0,00
Alimentação e Nutrição	0,00	0,00	0,00	0,00%	0,00	0,00%	0,00
Outras Subfunções	0,00	0,00	0,00	0,00%	0,00	0,00%	0,00
<b>TOTAL</b>	<b>11.821.680,00</b>	<b>15.237.780,87</b>	<b>13.585.310,13</b>	<b>100,00%</b>	<b>13.549.672,38</b>	<b>89,16%</b>	<b>35.637,75</b>

Fonte: Sistema de Informações Municipais - Acompanhamento Mensal (SIM-AM), Tribunal de Contas do Estado do Paraná, Data e Hora da emissão: 05/06/2018 09:39



## 6.2 - DETALHAMENTO DA DESPESA COM SAÚDE POR NATUREZA

NATUREZA DA DESPESA	VALOR
<b>CORRENTES</b>	<b>13.103.344,02</b>
Pessoal e Encargos	6.975.483,70
Material de Consumo	2.094.010,99
Serviço de Terceiros	2.909.266,05
Transferências	106.351,62
Transferências a Pessoas	82.500,00
Transferências Intergovernamentais	23.851,62
Outras Despesas	1.018.231,66
<b>DE CAPITAL</b>	<b>481.966,11</b>
Equipamentos e Material Permanente	458.224,80
Outras Despesas de Capital	23.741,31

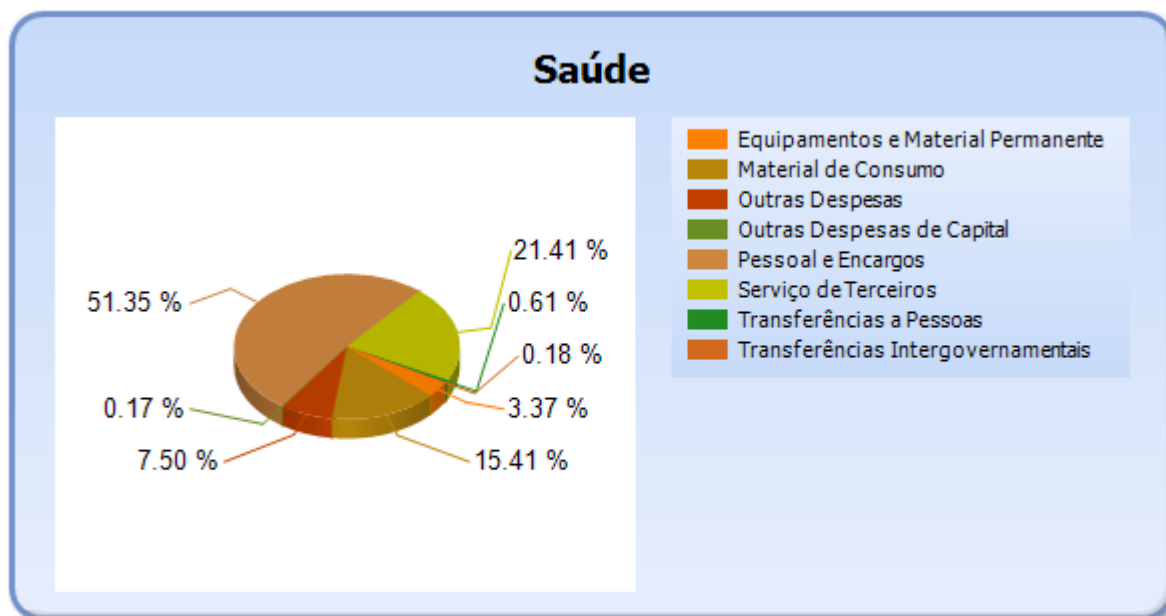


# TRIBUNAL DE CONTAS DO ESTADO DO PARANÁ

## Coordenadoria de Gestão Municipal - CGM

TOTAL

13.585.310,13



### 6.3 - DETALHAMENTO DA DESPESA COM SAÚDE POR PROJETOS E ATIVIDADES

CÓDIGO	NOME DO PROJETO/ATIVIDADE	FIXAÇÃO	EXECUÇÃO	DIFERENÇAS
1095	Construções/Ampliações/Reformas em Unidades Básicas de Saúde	27.643,06	21.306,99	6.336,07
2081	Atividades do Fundo Municipal de Saúde	8.073.521,16	7.667.860,86	405.660,30
2083	Programa Agentes Comunitários de Saúde	1.089.916,56	1.036.031,00	53.885,56
2085	Atividades do Departamento de Saúde da Família	0,00	0,00	0,00
2088	Assistência Especializada - Consórcio Interm. ARSS e PARANÁ SAÚDE	752.975,00	731.944,13	21.030,87
2090	Programa Saúde Bucal	412.575,57	298.041,72	114.533,85
2096	PMAQ - Progr. de Melhoria do Acesso e da Qualidade na At. Básica	267.669,61	226.019,56	41.650,05
2100	APSUS - Programa de Qualificação da Atenção Primária à Saúde	340.912,18	127.230,29	213.681,89
2092	Assistência Hospitalar e Ambulatorial	1.866.302,26	1.679.270,32	187.031,94
2093	Consórcio Interm. da Rede de Urgência do Sudoeste PR-Ciruspar/SAMU	288.000,00	243.432,00	44.568,00
2099	Programa Brasil Sorridente	164.660,42	91.381,00	73.279,42
2087	Vigilância em Saúde	237.398,00	62.056,39	175.341,61
2091	Agentes de Combate a Endemias	209.098,00	175.497,67	33.600,33
2098	Programas VigiaSus	228.535,38	92.628,89	135.906,49



# TRIBUNAL DE CONTAS DO ESTADO DO PARANÁ

## Coordenadoria de Gestão Municipal - CGM

2097	Ações no Combate a Dengue	26.300,00	13.476,29	12.823,71
2086	Atividades do Departamento de Saúde da Mulher e da Criança	0,00	0,00	0,00
2089	Atividades do Departamento de Saúde da Terceira Idade	0,00	0,00	0,00
2085	Atividades do Departamento de Saúde da Família	1.252.273,67	1.119.133,02	133.140,65
2094	Atividades do Departamento de Farmácia	0,00	0,00	0,00
	<b>TOTAL</b>	<b>15.237.780,87</b>	<b>13.585.310,13</b>	<b>1.652.470,74</b>

## 7 - CONTROLE INTERNO

### PONTOS DE VERIFICAÇÃO SOBRE O CONTROLE INTERNO

ITENS DE VERIFICAÇÃO	CONCLUSÃO
Consta do processo o Relatório do Controle Interno?	SIM
O Relatório do Controle Interno encaminhado apresenta o conteúdo mínimo prescrito pelo Tribunal?	SIM
O Relatório do Controle Interno encaminhado apresenta irregularidade passível de desaprovação das contas anuais?	NÃO

## 8 - ATRASO NA ENTREGA DO SIM-AM E/OU DA PRESTAÇÃO DE CONTAS DO EXERCÍCIO

### 8.1 - ENTREGA DOS DADOS DO SIM-AM COM ATRASO

Verifica-se no registro de entrega dos dados eletrônicos mensais do Sistema de Informações Municipais – Acompanhamento Mensal – SIM/AM, que a Entidade não atendeu aos prazos estipulados nas Instruções Normativas TCE/PR nº 115/2016 e 129/2017, relativa à Agenda de Obrigações para o exercício objeto da análise.





# TRIBUNAL DE CONTAS DO ESTADO DO PARANÁ

## Coordenadoria de Gestão Municipal - CGM

A entrega mensal dos referidos dados eletrônicos está demonstrada no quadro abaixo, o qual informa o número de dias de atraso que a entrega intempestiva resultou.

A situação é passível de aplicação de multa administrativa, prevista no art. 87, III, “b” da Lei Complementar Estadual nº 113/2005 - Lei Orgânica do Tribunal de Contas, aplicada em razão DE CADA ATRASO NA REMESSA MENSAL dos dados eletrônicos do Sistema de Informações Municipais – Acompanhamento Mensal – SIM/AM.

Documentos mínimos necessários em caso de contraditório:

- a) comprovação de que o encaminhamento em atraso ocorreu por motivo de força maior;
- b) comprovante de recolhimento da multa;
- c) outros documentos e/ou esclarecimentos considerados necessários.

### Demonstrativo do item:

Mês	Ano	Data Limite p/ Envio	Data do Envio	Dias de Atraso
Janeiro	2017	02/05/2017	18/05/2017	16
Abril	2017	30/06/2017	02/08/2017	33
Maiο	2017	30/06/2017	03/08/2017	34
Junho	2017	31/07/2017	03/08/2017	3
Julho	2017	31/08/2017	05/10/2017	35
Agosto	2017	02/10/2017	05/10/2017	3
Setembro	2017	31/10/2017	06/12/2017	36
Outubro	2017	30/11/2017	07/12/2017	7
Novembro	2017	15/01/2018	01/03/2018	45
Dezembro	2017	28/02/2018	01/03/2018	1



# TRIBUNAL DE CONTAS DO ESTADO DO PARANÁ

Coordenadoria de Gestão Municipal - CGM

## 8.2 - ENTREGA DOS DOCUMENTOS QUE COMPÕEM A PRESTAÇÃO DE CONTAS COM ATRASO

Verifica-se na autuação do processo de Prestação de Contas que a Entidade atendeu o prazo estipulado no art. 225, caput, do Regimento Interno do TCE/PR, estendido para 30/04/2018.

## PARTE II - CONSTATAÇÕES DA ANÁLISE

### 9 - RESULTADO DA ANÁLISE

A análise das contas está cingida aos assuntos contidos no escopo definido na Instrução Normativa nº 138/2018, sendo que a abordagem à luz dos critérios técnicos e legais a que estão sujeitos não resultou em apontamentos no sentido de recomendações ou restrições.

### OCORRÊNCIAS CONSTATADAS FACE AO ESCOPO DA ANÁLISE

Tendo em vista os apontamentos elencados anteriormente, as irregularidades serão expressamente caracterizadas e indicados os responsáveis, conforme previsto no art. 352, inc. II do Regimento Interno do TCE-PR.

DESCRIÇÃO	RESULTADO DA ANÁLISE	RESPONSÁVEL	CPF	TIPIFICAÇÃO
Entrega dos dados do SIM-AM com atraso.	RESSALVA COM MULTA	AMERICO BELLE	240.595.879-15	Instrução Normativa TCE/PR nº 138/2018, art. 10, § único - Multa LCE nº 113/2005, art. 87, III, "b".

## PARTE III - INFORMAÇÕES RELATIVAS AOS PROCESSOS DA ENTIDADE

### a) ESCOPO DO PROCEDIMENTO DE ACOMPANHAMENTO REMOTO PARA O EXERCÍCIO



# TRIBUNAL DE CONTAS DO ESTADO DO PARANÁ

## Coordenadoria de Gestão Municipal - CGM

O Procedimento de Acompanhamento Remoto - PROAR teve como objeto de escopo de acompanhamento para a Entidade no exercício em análise os casos abaixo relacionados:

DESCRIÇÃO DOS CASOS DE ACOMPANHAMENTO	UNIDADE RESPONSÁVEL
Análise de edital de licitação	CAGE

### b) - PROCESSOS REFERENTES À ENTIDADE

Não constaram do banco de dados do TCE/PR, no momento da emissão desta Instrução, registros de processos relativos à Entidade para este exercício de análise da Prestação de Contas Municipais.

### c) - SITUAÇÃO DAS PRESTAÇÕES DE CONTAS DOS ÚLTIMOS EXERCÍCIOS

Informa-se a seguir a situação das Prestações de Contas, relativas aos últimos exercícios, conforme consta do banco de dados do TCE/PR.

Nº DO PROCESSO	ANO	ASSUNTO	TRÂMITE ATUAL	TIPO ATO	Nº ATO	RESULTADO
217180/14	2013	PRESTAÇÃO DE CONTAS DO PREFEITO MUNICIPAL	DP	PPR	227/2015	Parecer prévio pela regularidade com ressalvas com aplicação de multa
163997/15	2014	PRESTAÇÃO DE CONTAS DO PREFEITO MUNICIPAL	DP	PPR	118/2017	Parecer prévio pela regularidade com ressalvas
242505/16	2015	PRESTAÇÃO DE CONTAS DO PREFEITO MUNICIPAL	CGM			
227593/17	2016	PRESTAÇÃO DE CONTAS DO PREFEITO MUNICIPAL	CGM			

### PARTE IV - DAS MULTAS

Face aos apontamentos deste opinativo, o Responsável fica sujeito à multa, nos termos da legislação em vigor, relativamente às seguintes constatações, sendo que as sanções originadas da Lei Complementar Estadual nº 113/2005 serão impostas de forma cumulativa, na forma do seu art. 87, § 2º.



# TRIBUNAL DE CONTAS DO ESTADO DO PARANÁ

Coordenadoria de Gestão Municipal - CGM

## Decorrentes de ressalvas indicadas nesta instrução

DESCRIÇÃO	RESPONSÁVEL	CPF	TIPIFICAÇÃO	MESES COM ENTREGA EM ATRASO
Entrega dos dados do SIM-AM com atraso.	AMERICO BELLE	240.595.879-15	Instrução Normativa TCE/PR nº 138/2018, art. 10, § único - Multa LCE nº 113/2005, art. 87, III, "b".	Janeiro, Abril, Maio, Junho, Julho, Agosto, Setembro, Outubro, Novembro, Dezembro

## PARTE V - CONCLUSÃO

Efetivado o exame da prestação de contas de governo do(a) MUNICÍPIO DE CAPANEMA, relativa ao exercício financeiro de 2017 e à luz das constatações relatadas neste instrutivo, as contas não apresentam situações de irregularidade de acordo com o escopo definido na Instrução Normativa nº 138/2018.

No entanto, constatou-se situação passível de aplicação de multa ao responsável, nos termos da legislação indicada em cada um dos itens apontados na Parte IV desta instrução, fato este que enseja a conclusão pela regularidade das contas com ressalva, conforme disposto na Uniformização de Jurisprudência nº 10 (Acórdão nº 1582/08-Tribunal Pleno).

Destaca-se, contudo, que as conclusões aqui expostas não elidem responsabilidades por atos não alcançados pelo conteúdo da prestação de contas, não validam divergências em informações de caráter declaratório, não detectadas na análise, e nem eximem anomalias levantadas em outras espécies de procedimentos fiscalizatórios, tais como: Procedimentos de Acompanhamento Remoto, Auditorias, Inspeções, Tomadas de Contas, Comunicação de Irregularidades, Denúncias ou Representações.

Face às constatações retro e, considerando o princípio do contraditório e da ampla defesa previsto no art. 5º, LV, da Constituição Federal e na Lei Complementar Estadual nº 113/2005, é necessária a citação do representante legal e gestor das contas da Entidade abaixo indicado, para que apresente defesa acerca das ocorrências apontadas nesta instrução.



# TRIBUNAL DE CONTAS DO ESTADO DO PARANÁ

Coordenadoria de Gestão Municipal - CGM

## Responsáveis para intimação

CARGO/FUNÇÃO	RESPONSÁVEL	CPF	INÍCIO	FIM
Prefeito	AMERICO BELLE	240.595.879-15	01/01/2017	31/12/2017

Sobre o assunto, é necessário observar que o atual Gestor está obrigado ao atendimento no que for pertinente à providência de documentos faltantes e à apresentação de esclarecimentos que dependam da assistência técnica, contábil e material da Administração, pois este é o titular da responsabilidade pela guarda, segurança e conservação do patrimônio documental da entidade, permitindo-se ao(s) ex- Ordenador(es) o acesso à resposta para que ele(s), querendo, possa(m) se manifestar a respeito dos questionamentos.

CARGO/FUNÇÃO	RESPONSÁVEL	CPF	INÍCIO	FIM
Prefeito	AMERICO BELLE	240.595.879-15	01/01/2018	31/12/2020

É a instrução.

CGM, 05 de junho de 2018.

Ato emitido por JOAO CARLOS STEC - Analista de Controle - Matrícula nº 517666.

Visto. Adotem-se os expedientes previstos no Regimento Interno deste Tribunal de Contas.

Encaminhado por GUILHERME VIEIRA - Coordenador - Matrícula nº 515728.